



Memoria histórica sobre encuestas electorales

Procesos Electorales Federales 2006, 2009, 2012 y 2015

CONTENIDO

•2006

- 1.-Encuestas por muestreo sobre preferencias electorales. **Comparativo global de resultados de últimas encuestas publicadas con resultados electorales oficiales** Candidatos **presidenciales**.
- 2.-Encuestas por muestro sobre preferencias electorales. **Comparativo de resultados de última encuesta publicada con resultados oficiales, por casa encuestadora** Candidatos **presidenciales**.
- 3.-Encuestas por muestro sobre preferencias electorales. **Resultados por casa encuestadora, según fecha de levantamiento** Candidatos **presidenciales**.
- 4.-**Casas encuestadoras que realizaron menos de cuatro** encuestas sobre preferencias electorales **Candidatos presidenciales**.
- 5.-**Encuestas de salida y conteos rápidos**. Comparativo de resultados de casas encuestadoras con resultados electorales oficiales **Candidatos presidenciales**.
- 6.-Encuestas por muestro sobre preferencias electorales. **Comparativo de resultados de última encuesta publicada con resultados oficiales, según partido político o coalición, por casa encuestadora** Candidatos **a diputados federales**.
- 7.-Encuestas por muestro sobre preferencias electorales. **Comparativo de resultados de última encuesta publicada con resultados oficiales, según partido político o coalición, por casa encuestadora** **Candidatos a senadores**

CONTENIDO

• 2009

- 1.- Encuestas por muestro sobre preferencias electorales. **Comparativo de resultados de última encuesta publicada con resultados oficiales, por casa encuestadora.** Candidatos a **diputados federales.**
- 2.- Encuestas por muestro sobre preferencias electorales. **Resultados por casa encuestadora, según fecha de levantamiento.** Candidatos a **diputados federales.**
- 3.- Casas encuestadoras que realizaron **menos de cuatro encuestas** sobre preferencias electorales. **Candidatos a diputados federales.**

CONTENIDO

•2012

- 1.-Encuestas por muestreo sobre preferencias electorales. **Comparativo global de resultados de últimas encuestas publicadas con resultados electorales oficiales. Candidatos presidenciales.**
- 2.-Encuestas por muestro sobre preferencias electorales. **Comparativo de resultados de última encuesta publicada con resultados oficiales, por casa encuestadora. Candidatos presidenciales.**
- 3.-Encuestas por muestro sobre preferencias electorales. **Resultados por casa encuestadora, según fecha de levantamiento. Candidatos presidenciales.**
- 4.-Casas encuestadoras que realizaron **menos de cuatro encuestas** sobre preferencias electorales. **Candidatos presidenciales.**
- 5.-**Encuestas de salida y conteos rápidos.** Comparativo de resultados de casas encuestadoras con resultados electorales oficiales. **Candidatos presidenciales.**
- 6.-Encuestas por muestro sobre preferencias electorales. **Comparativo de resultados de última encuesta publicada con resultados oficiales, según partido político o coalición, por casa encuestadora. Candidatos a diputados federales.**
- 7.-Encuestas por muestro sobre preferencias electorales. **Comparativo de resultados de última encuesta publicada con resultados oficiales, según partido político o coalición, por casa encuestadora. Candidatos a senadores.**

CONTENIDO

• 2015

- 1.-Encuestas por muestro sobre preferencias electorales por casa encuestadora. **Comparativo de resultados de la última encuesta publicada con los resultados oficiales.** Candidatos a diputados federales.
- 2.-Encuestas por muestro sobre preferencias electorales. **Resultados por casa encuestadora, según fecha de levantamiento.** Candidatos a diputados federales.
- 3.-Casas encuestadoras que realizaron **menos de cuatro encuestas** sobre preferencias electorales. **Candidatos a diputados federales.**



SÓLO 750 BOLETAS PARA CADA UNA DE LAS ELECCIONES DE PRESIDENTE, SENADORES Y DIPUTADOS FEDERALES.

SI SU CREDENCIAL CORRESPONDE A LA SECCIÓN 1044 S-1 DEBE ACUDIR A LA CASILLA UBICADA EN El Aeropuerto Internacional

SÓLO PODRÁN VOTAR LOS CIUDADANOS QUE SE ENCUENTREN FUERA DE SU SECCIÓN

SI SU CREDENCIAL CORRESPONDE A:

- CUALQUIER ENTIDAD FEDERATIVA (ESTADO QUE NO SEA BAJA CALIFORNIA, BAJA CALIFORNIA SUR, CHIHUAHUA, DURANGO, JALISCO, NAYARIT, SINALOA Y SONORA). USTEDES PODRÁN VOTAR SÓLO POR: PRESIDENTE Y SENADORES DE REPRESENTACIÓN PROPORCIONAL.
- CUALQUIERA DE LAS SIGUIENTES ENTIDADES FEDERATIVAS (ESTADOS): BAJA CALIFORNIA SUR, CHIHUAHUA, DURANGO, JALISCO, NAYARIT, SINALOA Y SONORA. USTEDES PODRÁN VOTAR SÓLO POR: PRESIDENTE, SENADORES DE REPRESENTACIÓN PROPORCIONAL Y DIPUTADOS DE REPRESENTACIÓN PROPORCIONAL.
- ESTA ENTIDAD FEDERATIVA (ESTADO) PARA CIUDADANOS QUE USTEDES PODRÁN VOTAR SÓLO POR: PRESIDENTE, SENADORES DE MAYORÍA RELATIVA Y REPRESENTACIÓN PROPORCIONAL Y DIPUTADOS FEDERALES DE REPRESENTACIÓN PROPORCIONAL.
- ESTE DISTRITO ELECTORAL, USTEDES PODRÁN VOTAR EN ESTA CASILLA POR: PRESIDENTE, SENADORES DE MAYORÍA RELATIVA Y REPRESENTACIÓN PROPORCIONAL Y DIPUTADOS FEDERALES DE MAYORÍA RELATIVA Y REPRESENTACIÓN PROPORCIONAL.

EL VOTO ES LIBRE Y SECRETO

IFE INSTITUTO FEDERAL ELECTORAL

VOTO ES LIBRE Y SECRETO

PRESIDENTE

IFE INSTITUTO FEDERAL ELECTORAL

SENADORES

IFE INSTITUTO FEDERAL ELECTORAL

SENADORES DIPUTADOS

IFE INSTITUTO FEDERAL ELECTORAL

2006

1.-Encuestas por muestreo sobre preferencias electorales
Comparativo global de resultados de últimas encuestas
publicadas con resultados electorales oficiales

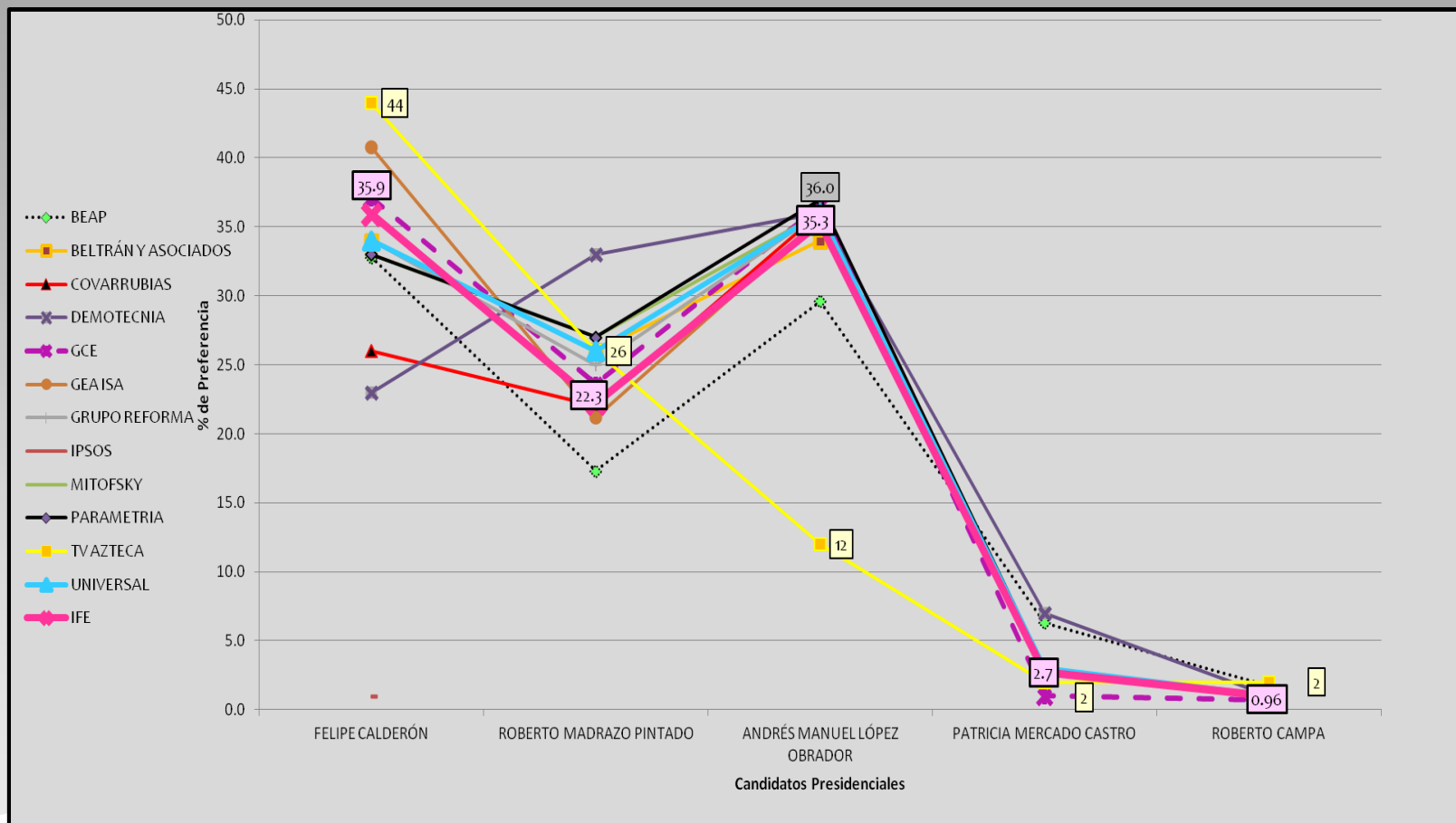
Candidatos presidenciales

(Selección de casas encuestadoras con mayor número de estudios realizados)

Elecciones 2006



Comparativo global de resultados de últimas encuestas publicadas con resultados electorales oficiales



Fuente: Elaboración propia con base en los estudios entregados a la Secretaría Ejecutiva. IFE. 2006

2.-Encuestas por muestro sobre preferencias electorales Comparativo de resultados de última encuesta publicada con resultados oficiales, por casa encuestadora

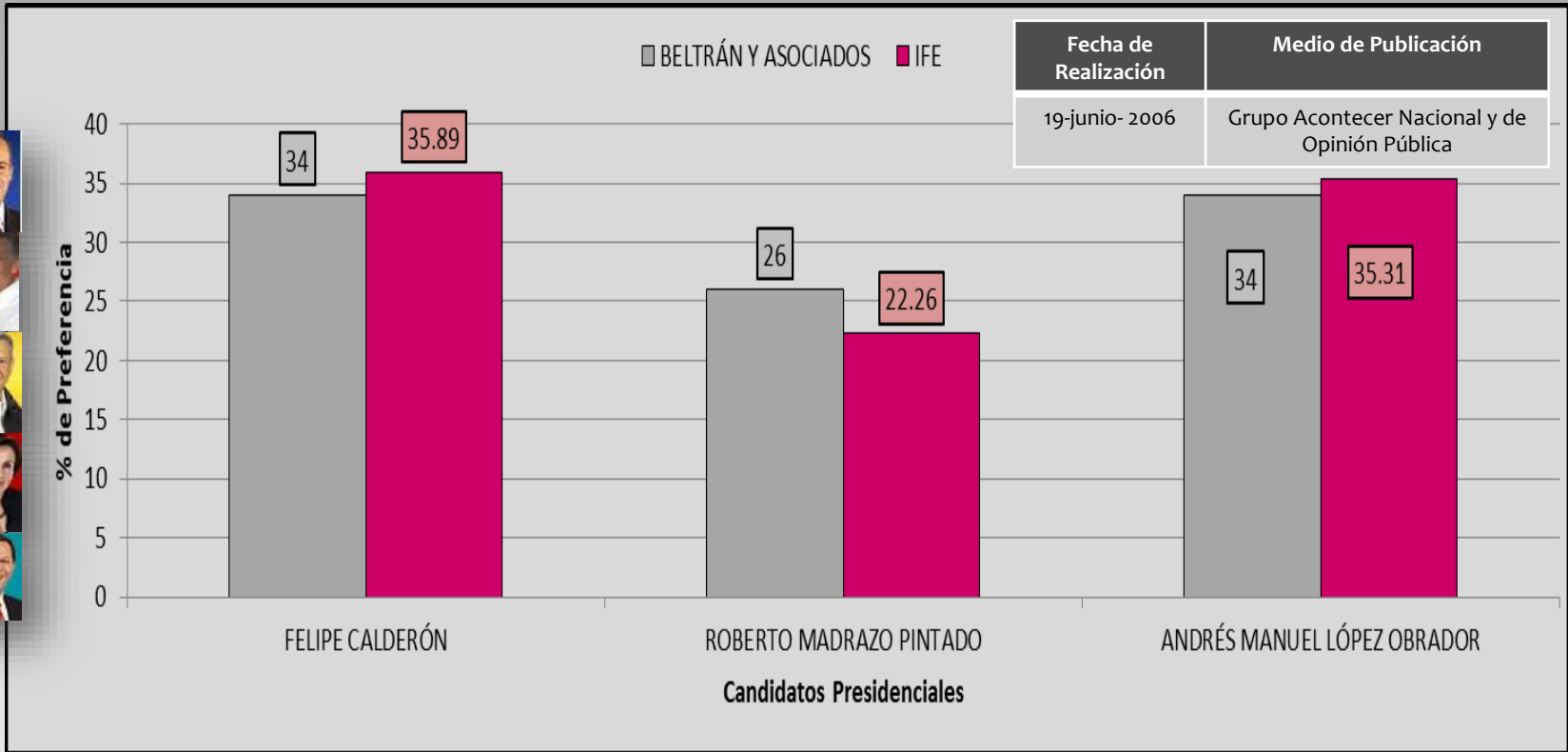
Candidatos presidenciales

(Selección de casas encuestadoras con mayor número de estudios realizados)

Elecciones 2006



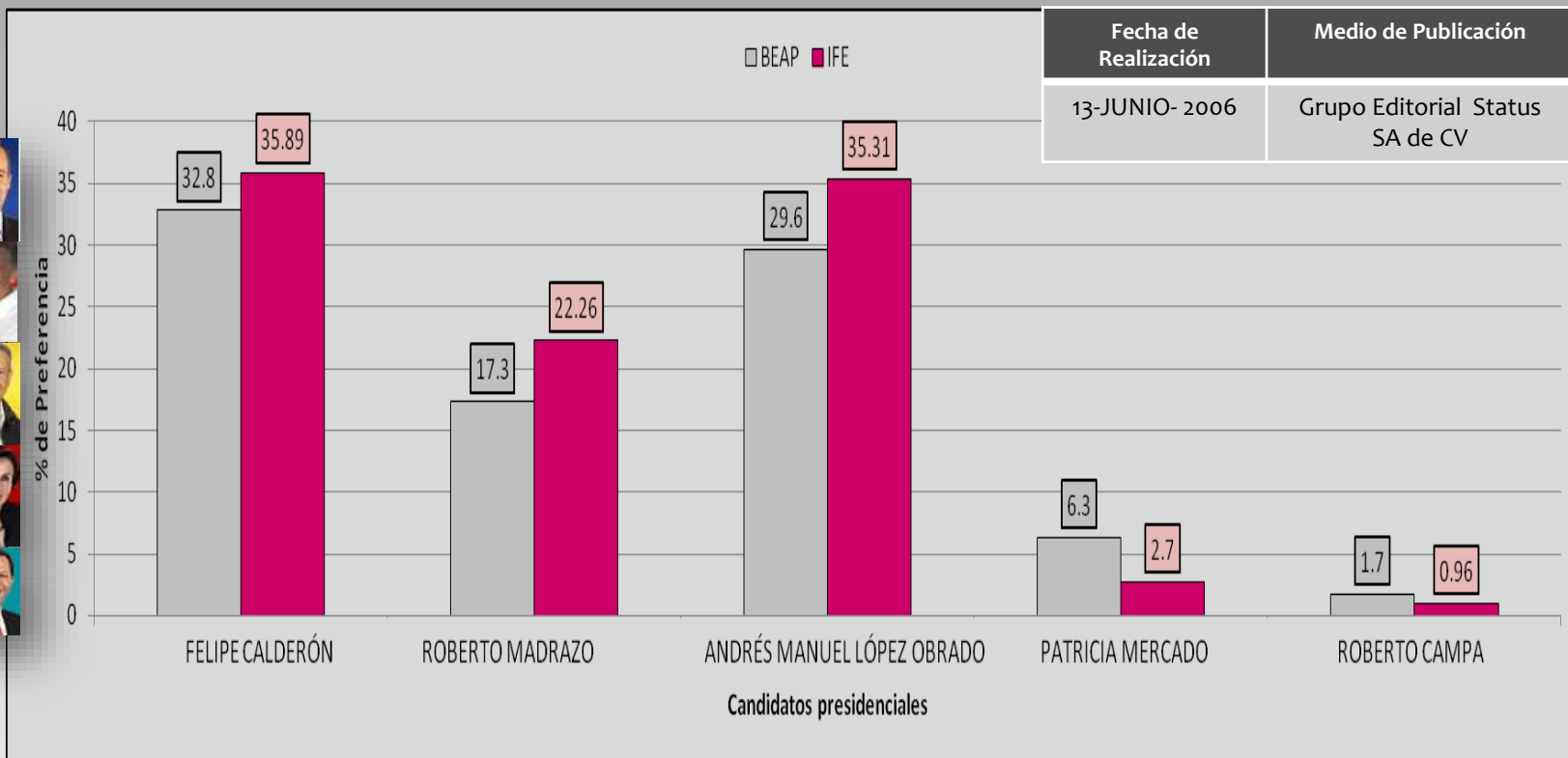
Comparativo de resultados de última encuesta publicada con resultados oficiales, por casa encuestadora



Fuente: Elaboración propia con base en los estudios entregados a la Secretaría Ejecutiva. IFE. 2006



Comparativo de resultados de última encuesta publicada con resultados oficiales, por casa encuestadora



Fecha de Realización	Medio de Publicación
13-JUNIO- 2006	Grupo Editorial Status SA de CV

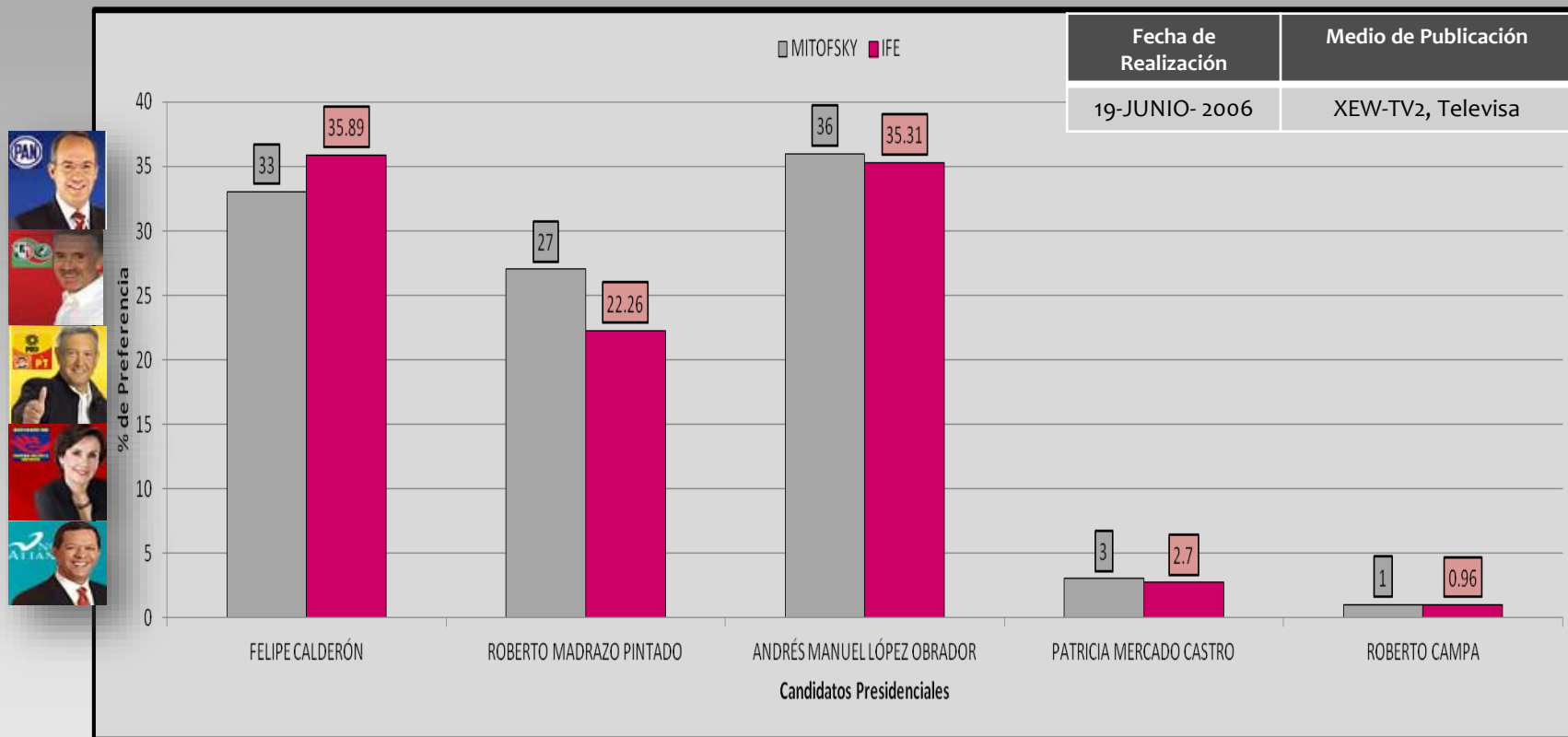


Fuente: Elaboración propia con base en los estudios entregados a la Secretaría Ejecutiva. IFE. 2006





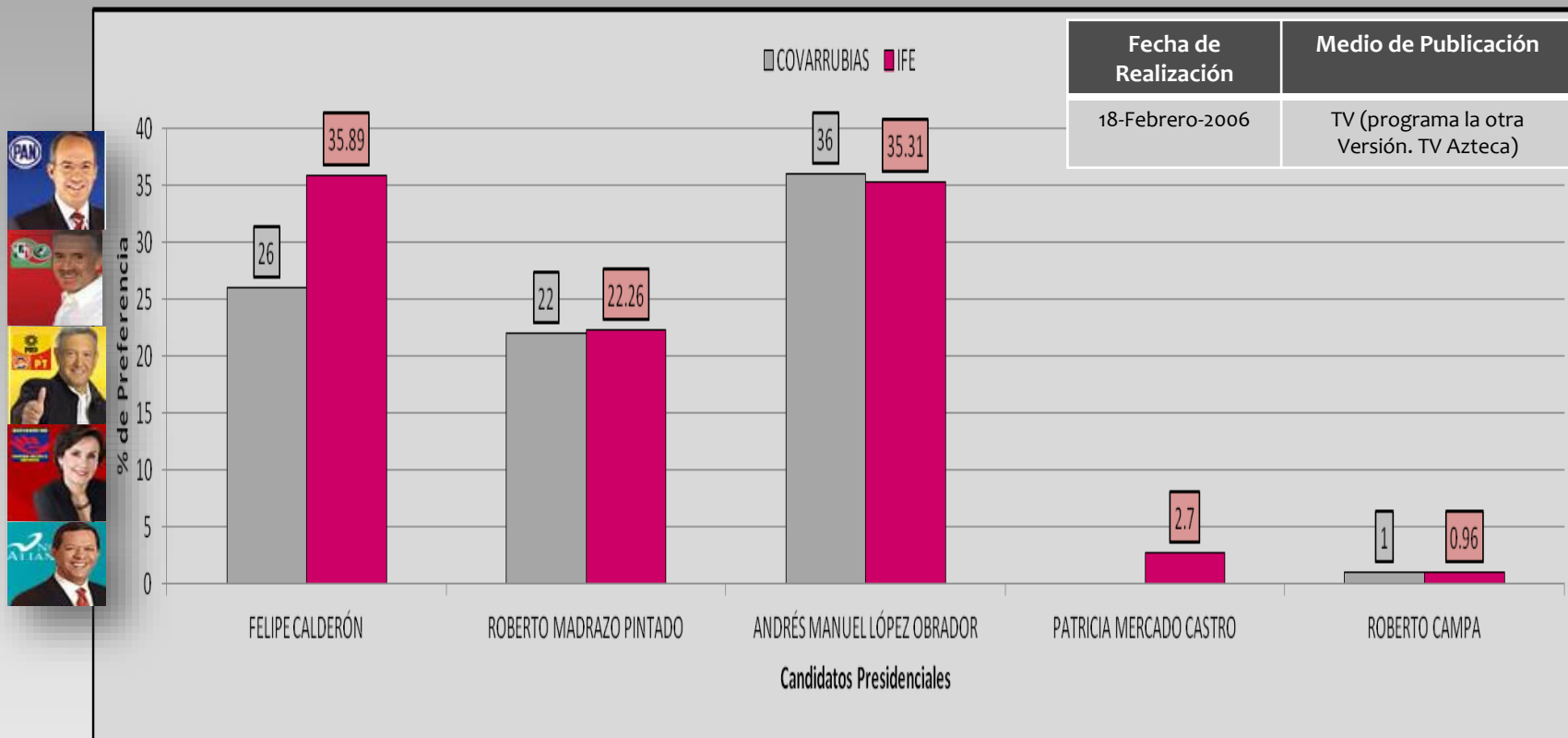
Comparativo de resultados de última encuesta publicada con resultados oficiales, por casa encuestadora



Fuente: Elaboración propia con base en los estudios entregados a la Secretaría Ejecutiva. IFE. 2006

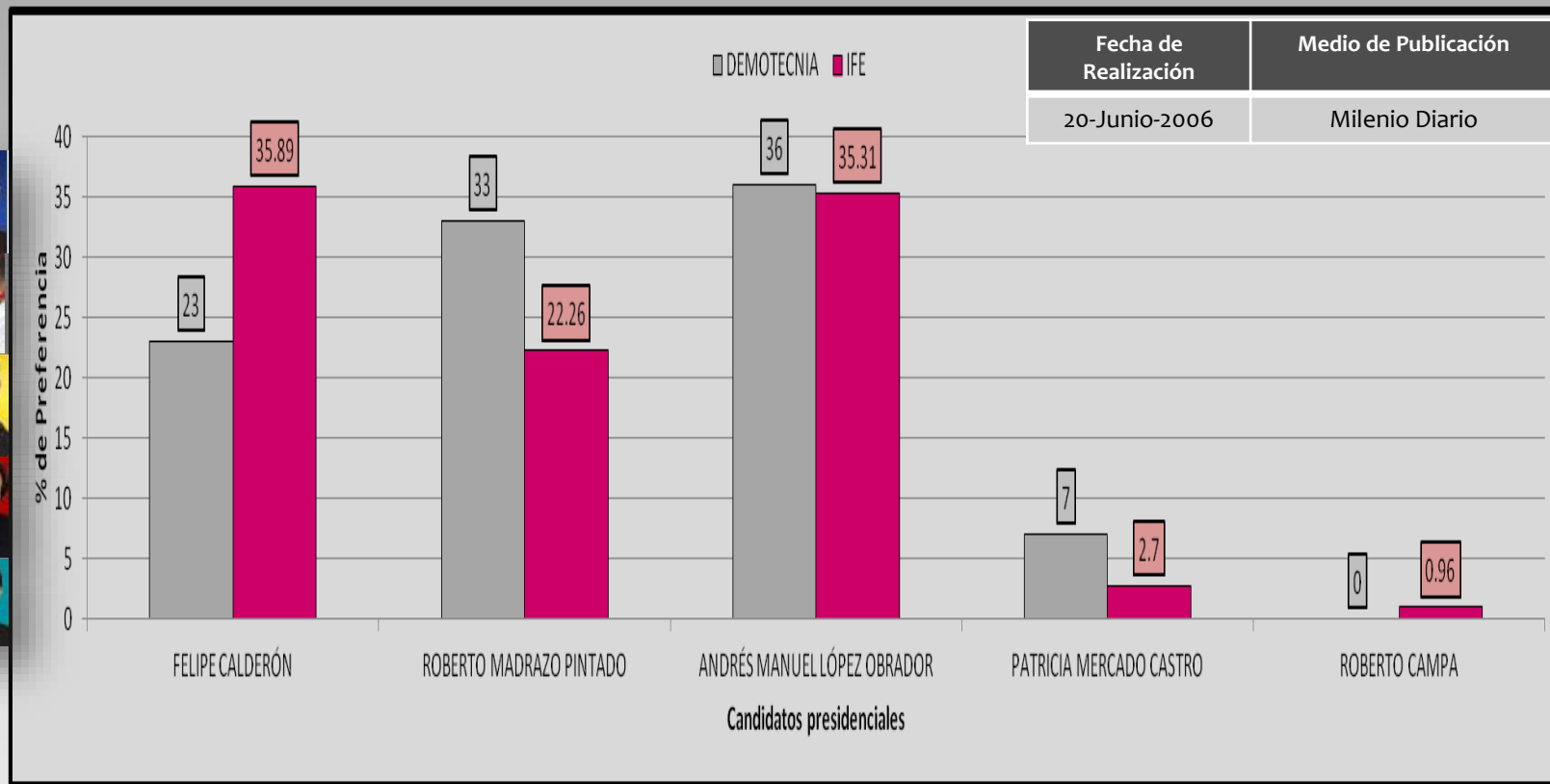


Comparativo de resultados de última encuesta publicada con resultados oficiales, por casa encuestadora



Fuente: Elaboración propia con base en los estudios entregados a la Secretaría Ejecutiva. IFE. 2006

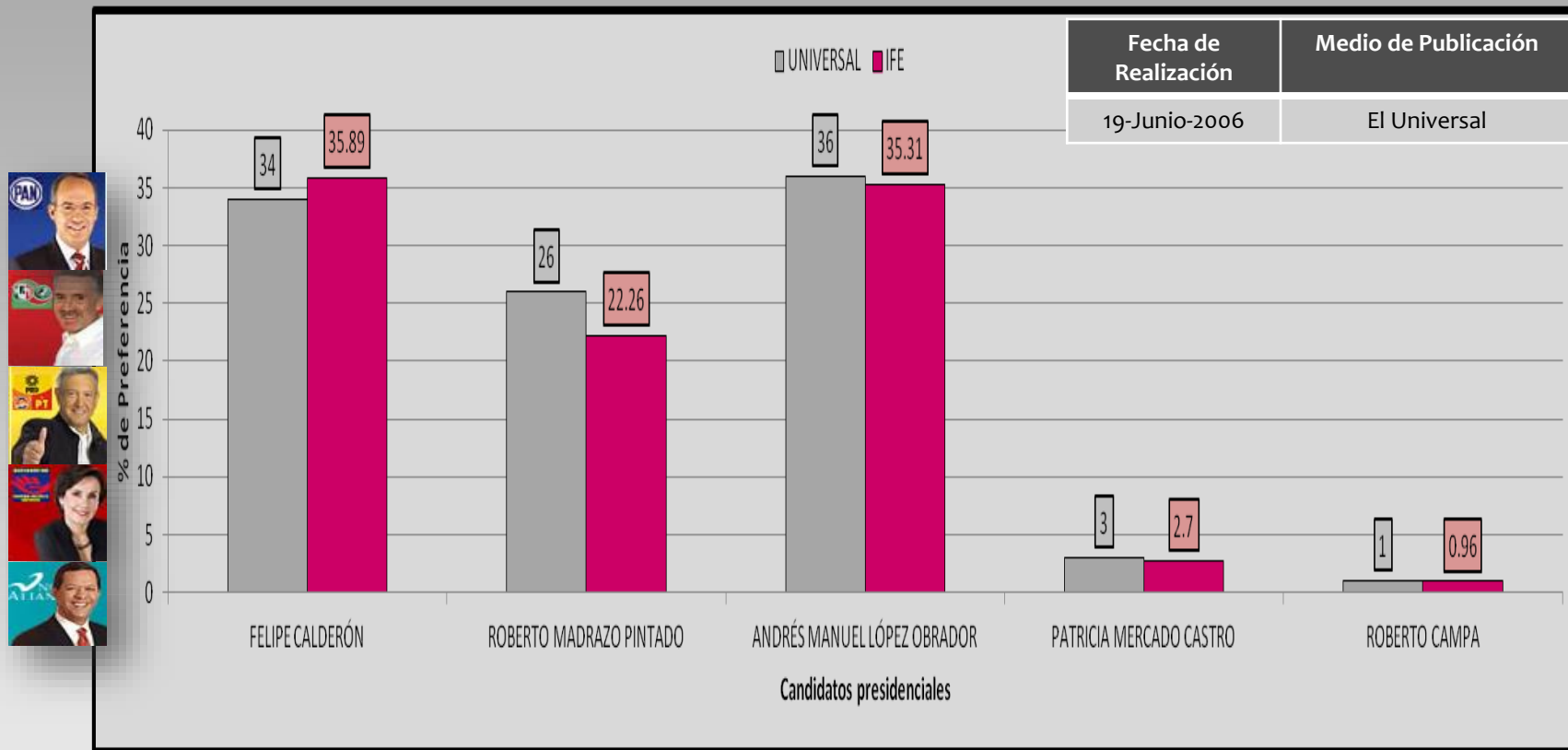
Comparativo de resultados de última encuesta publicada con resultados oficiales, por casa encuestadora



Fuente: Elaboración propia con base en los estudios entregados a la Secretaría Ejecutiva. IFE. 2006



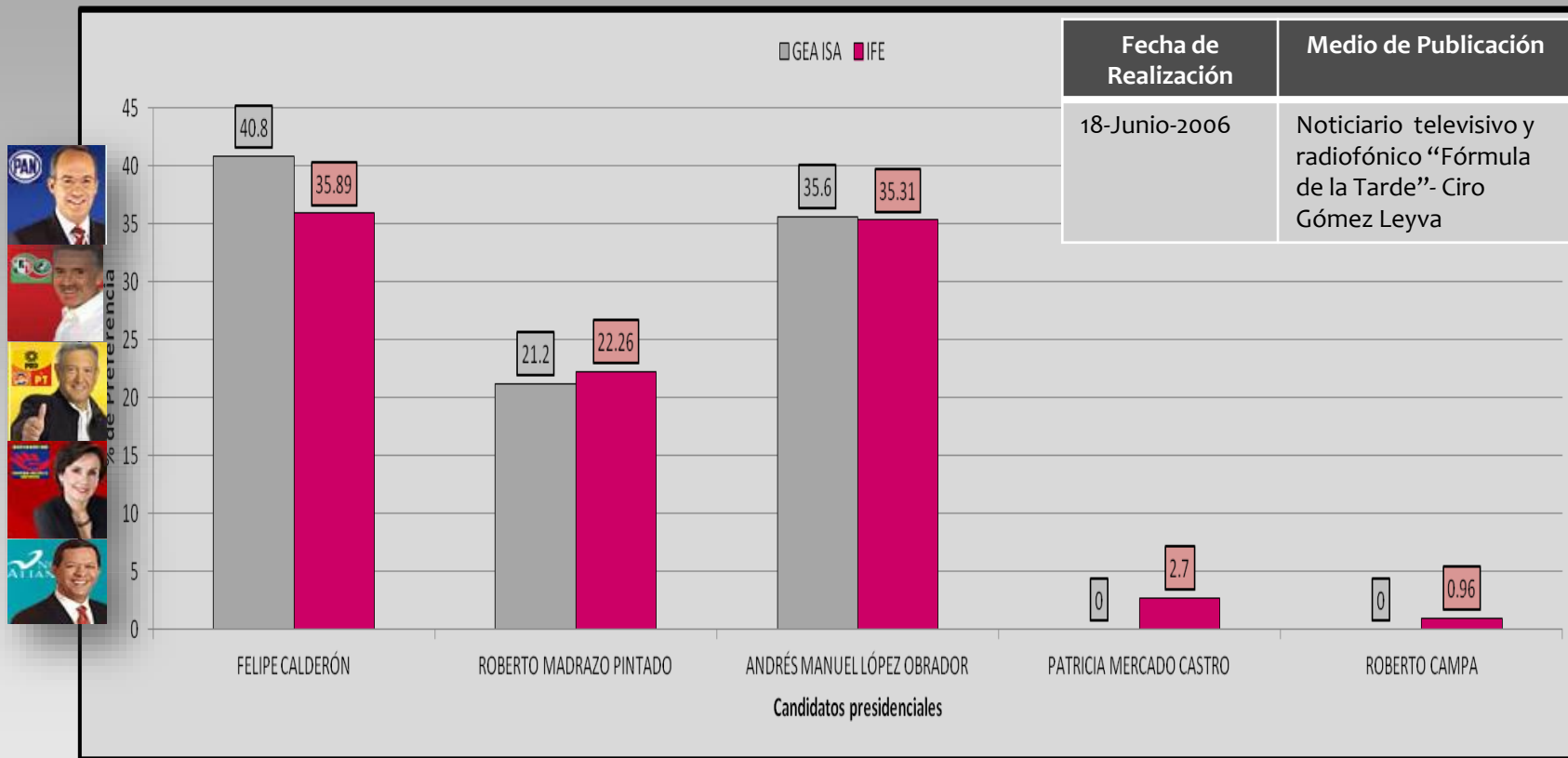
Comparativo de resultados de última encuesta publicada con resultados oficiales, por casa encuestadora



Fuente: Elaboración propia con base en los estudios entregados a la Secretaría Ejecutiva. IFE. 2006



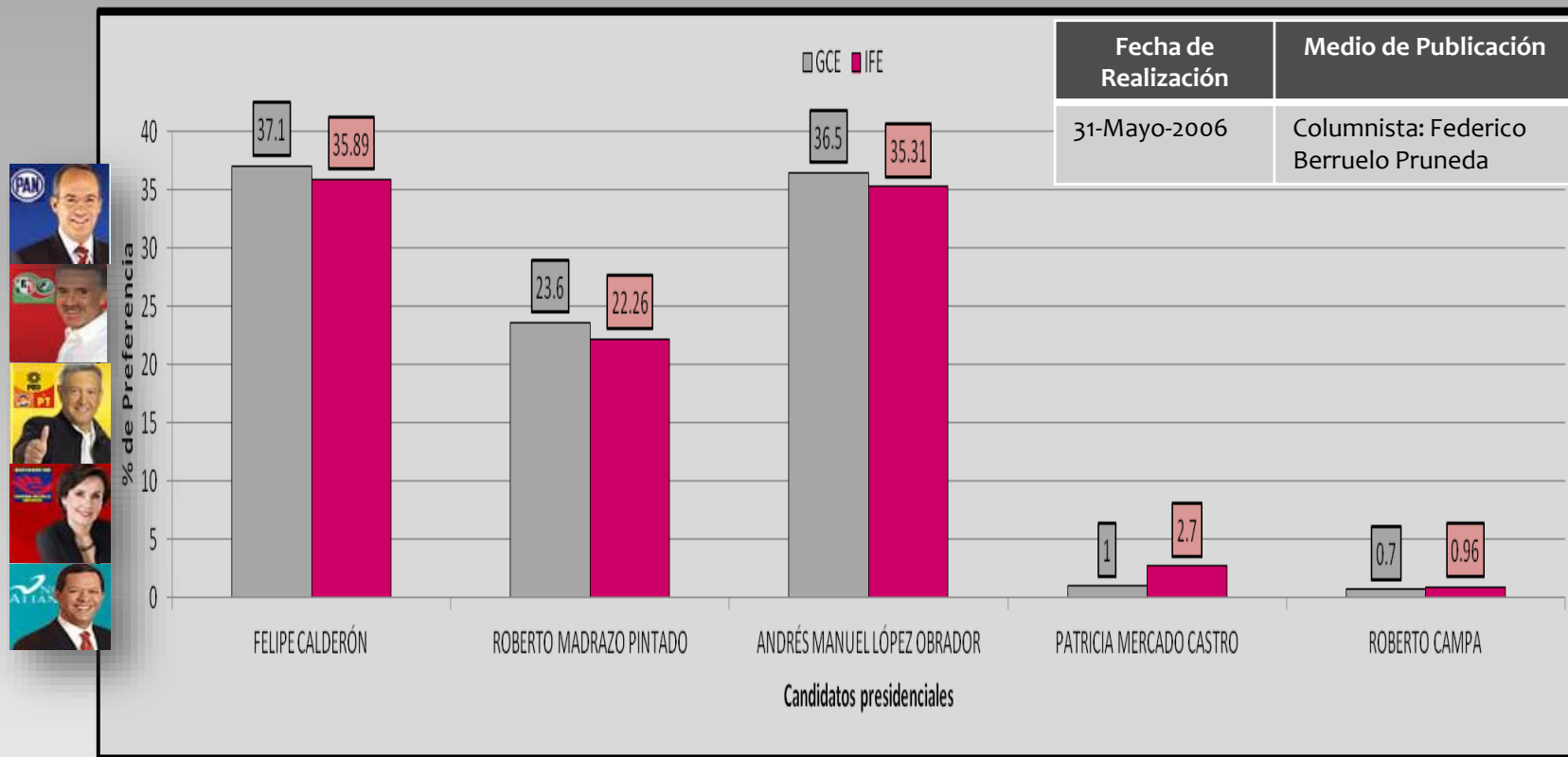
Comparativo de resultados de última encuesta publicada con resultados oficiales, por casa encuestadora



Fuente: Elaboración propia con base en los estudios entregados a la Secretaría Ejecutiva. IFE. 2006

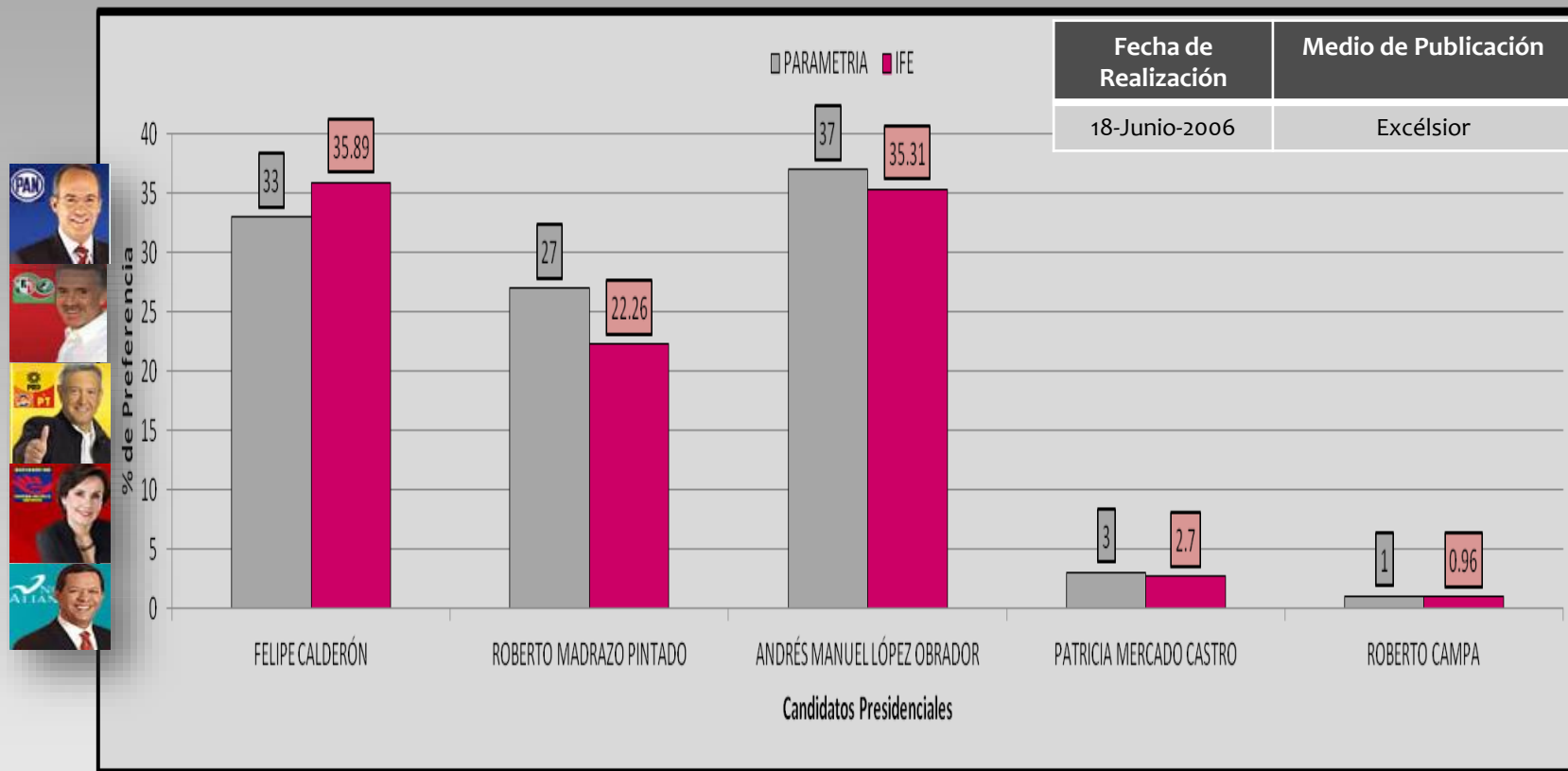


Comparativo de resultados de última encuesta publicada con resultados oficiales, por casa encuestadora



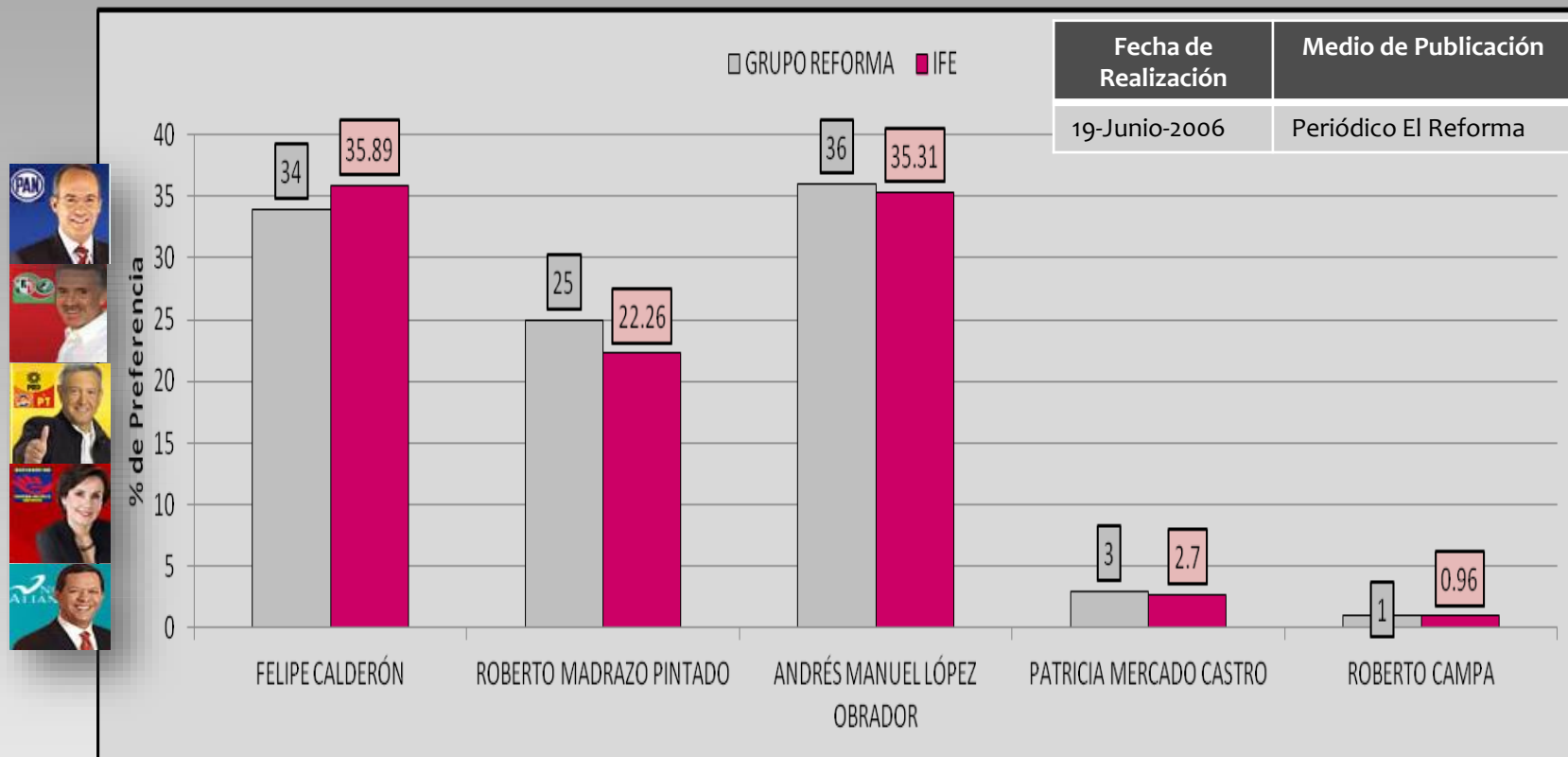
Fuente: Elaboración propia con base en los estudios entregados a la Secretaría Ejecutiva. IFE. 2006

Comparativo de resultados de última encuesta publicada con resultados oficiales, por casa encuestadora



Fuente: Elaboración propia con base en los estudios entregados a la Secretaría Ejecutiva. IFE. 2006

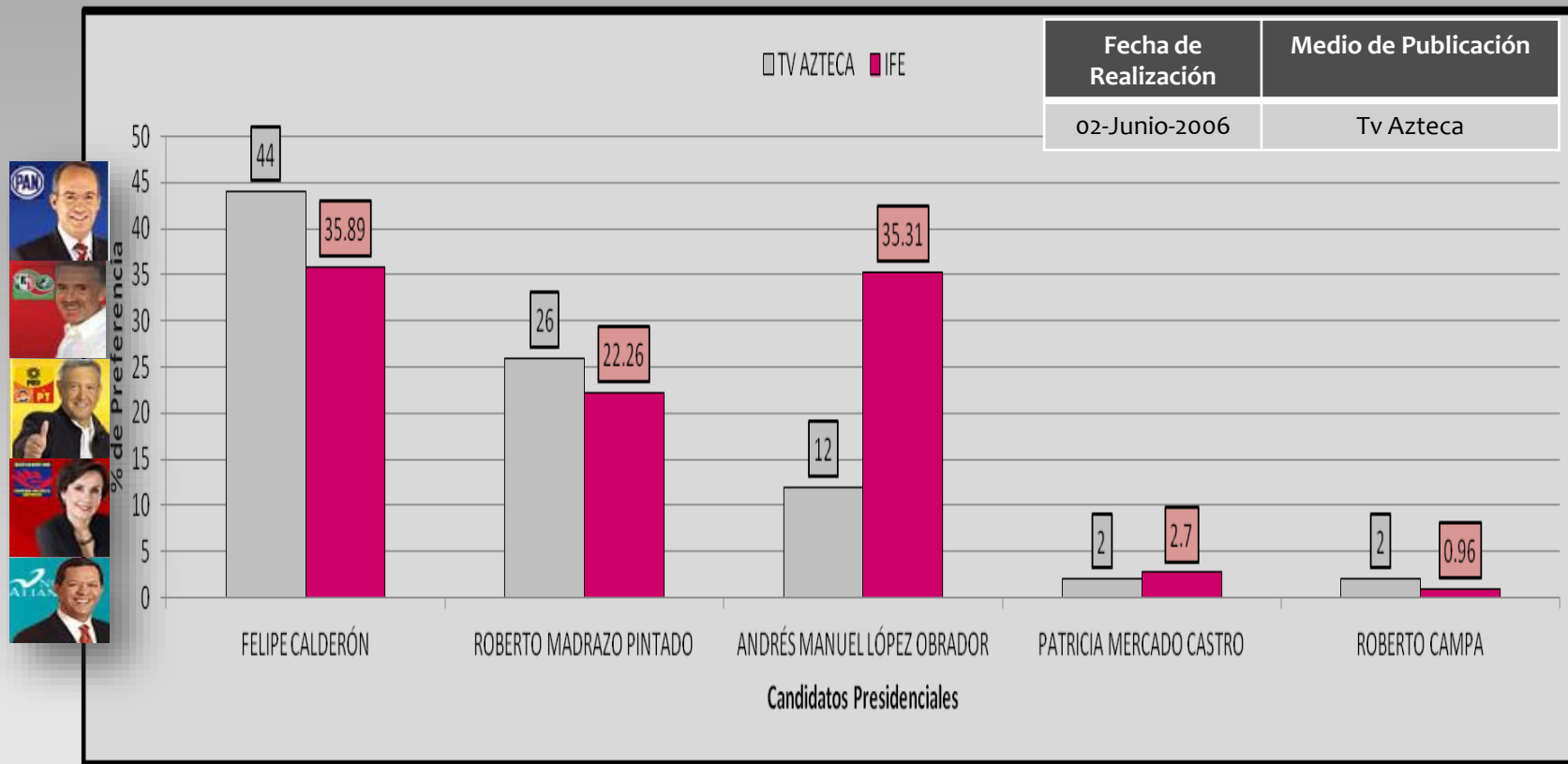
Comparativo de resultados de última encuesta publicada con resultados oficiales, por casa encuestadora



Fuente: Elaboración propia con base en los estudios entregados a la Secretaría Ejecutiva. IFE. 2006



Comparativo de resultados de última encuesta publicada con resultados oficiales, por casa encuestadora



Fuente: Elaboración propia con base en los estudios entregados a la Secretaría Ejecutiva. IFE. 2006

3.-Encuestas por muestro sobre preferencias electorales

Resultados por casa encuestadora, según fecha de levantamiento

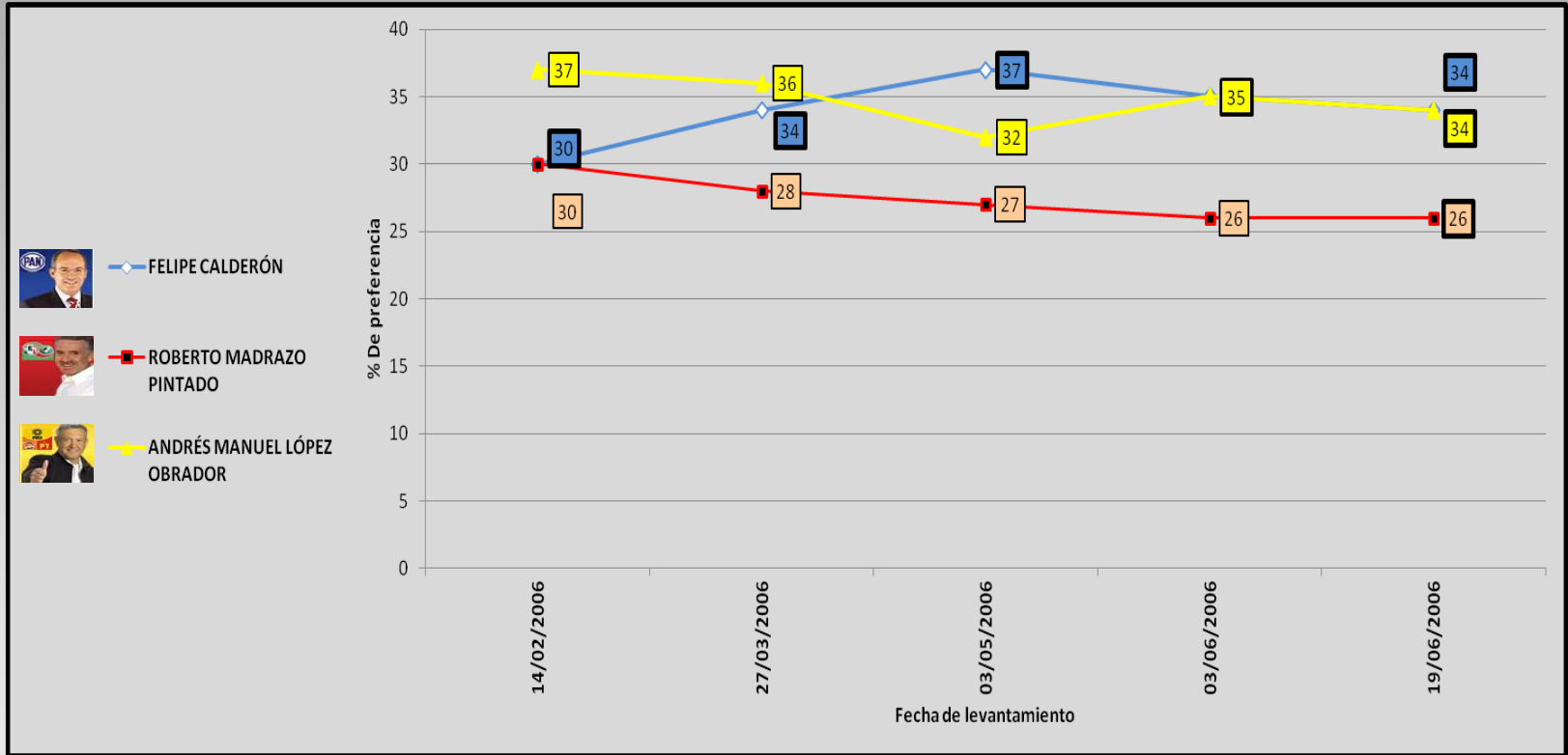
Candidatos presidenciales

(Selección de casas encuestadoras con mayor número de estudios realizados)

Elecciones 2006



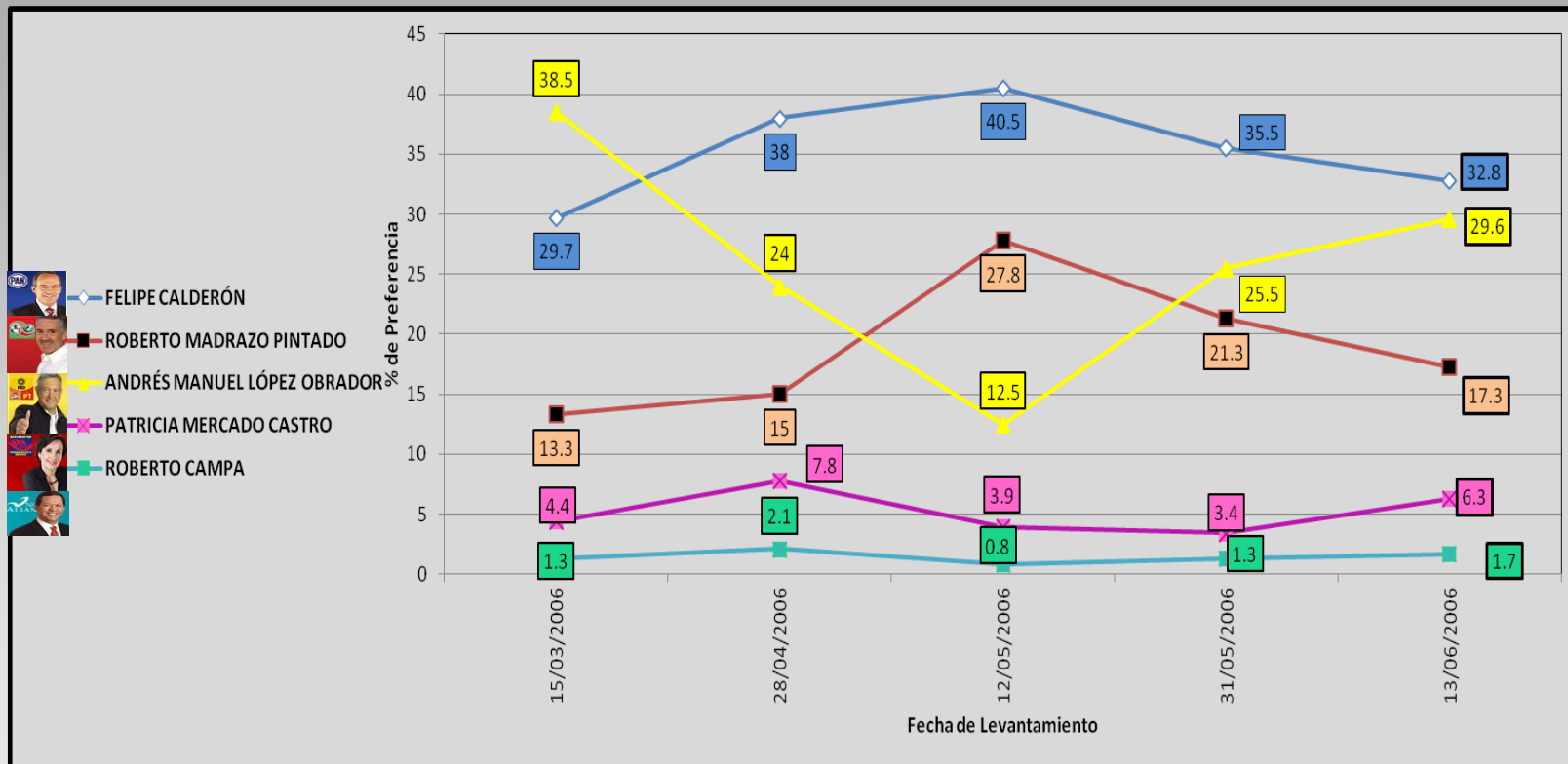
Resultados de encuestas según fecha de levantamiento



Fuente: Elaboración propia con base en los estudios entregados a la Secretaría Ejecutiva. IFE. 2006

Nota: La fecha señalada corresponde al último día del periodo de levantamiento reportado.

Resultados de encuestas según fecha de levantamiento

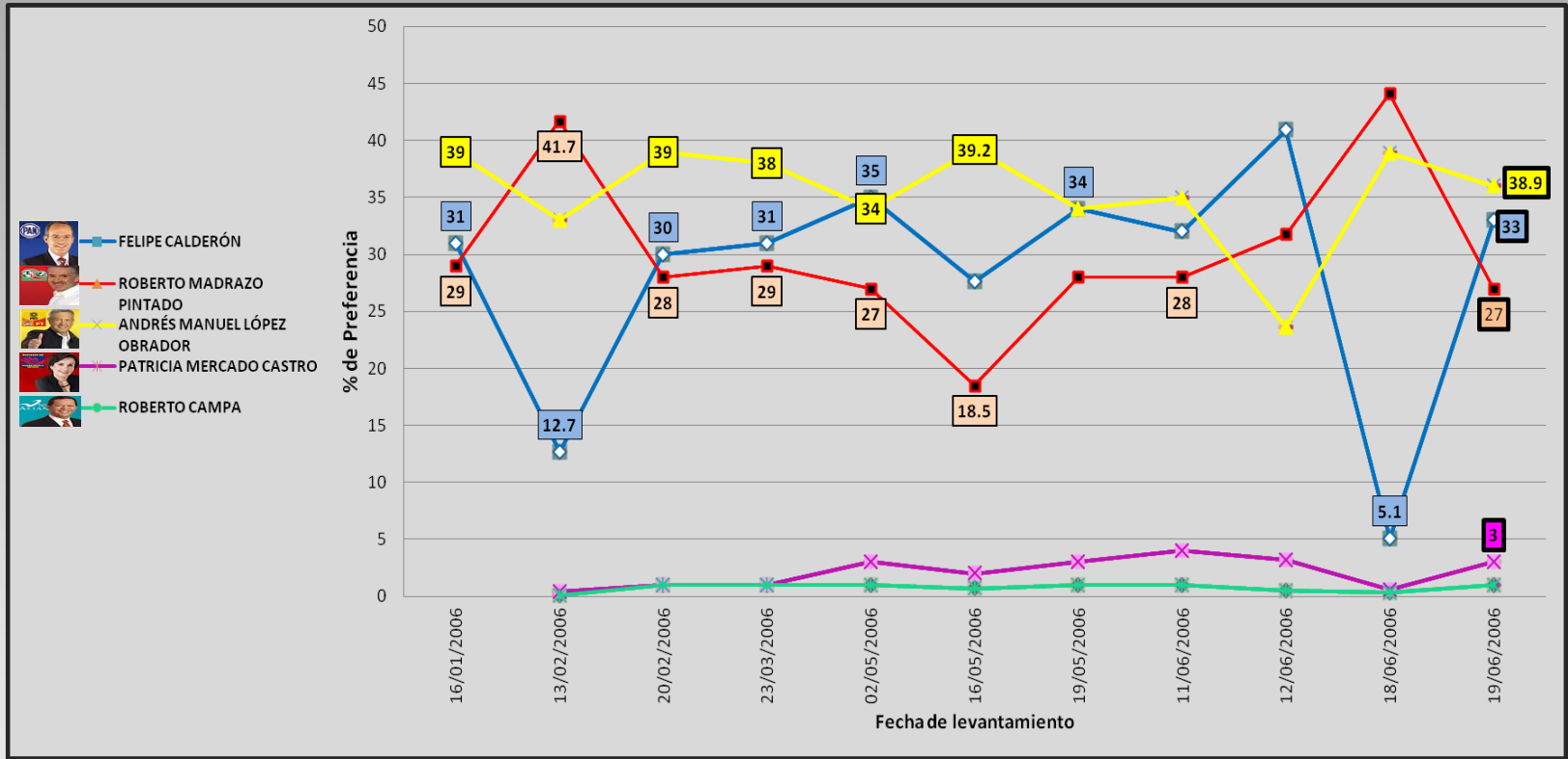


Fuente: Elaboración propia con base en los estudios entregados a la Secretaría Ejecutiva. IFE. 2006
Nota: La fecha señalada corresponde al último día del periodo de levantamiento reportado. La encuesta del 12-05-2006 se realizó sólo en los distritos 6, 9, 11 y 12 de Puebla



Consulta Mitofsky

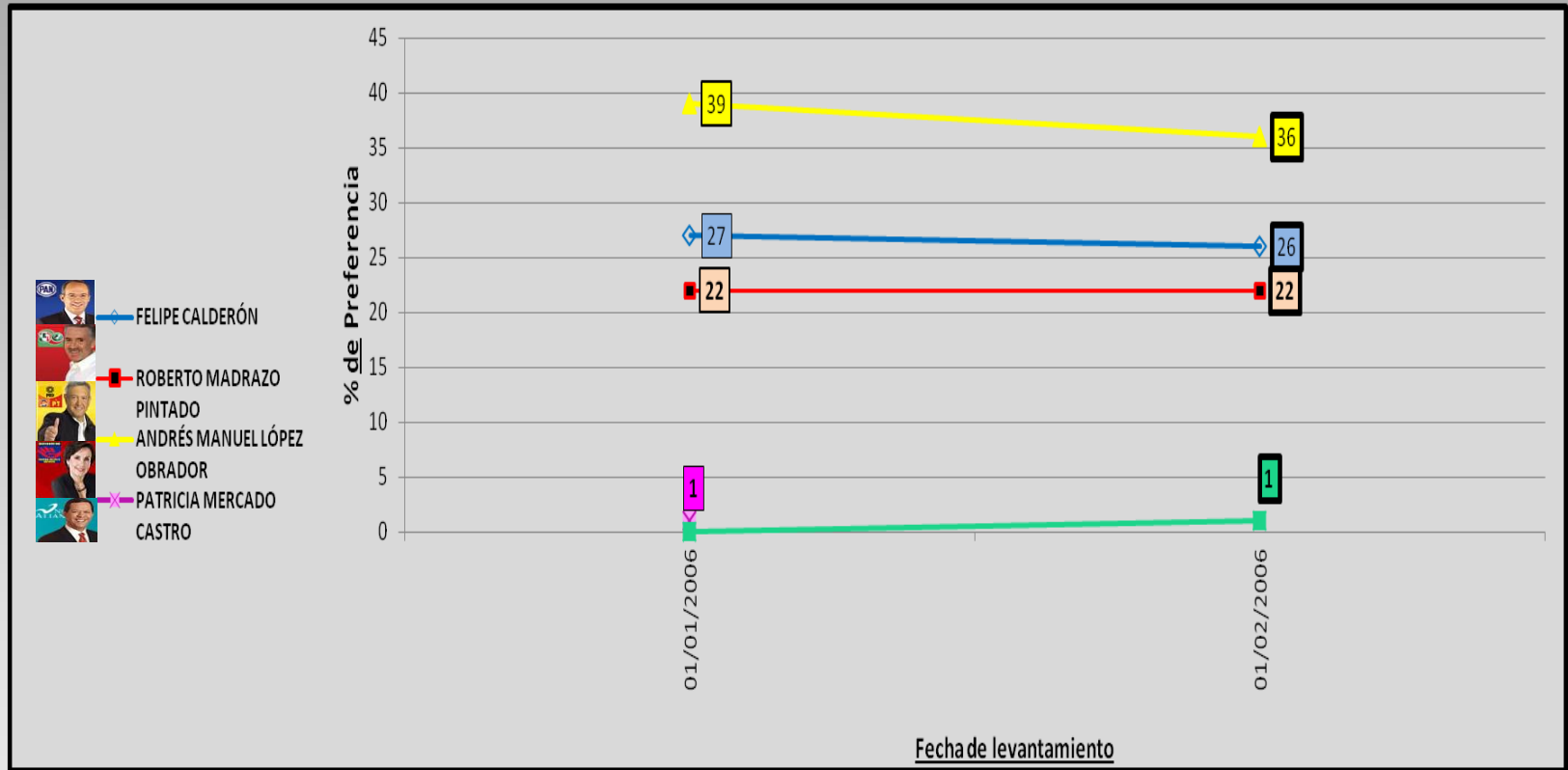
Resultados de encuestas según fecha de levantamiento



Fuente: Elaboración propia con base en los estudios entregados a la Secretaría Ejecutiva. IFE. 2006

Nota: La fecha señalada corresponde al último día del periodo de levantamiento reportado.

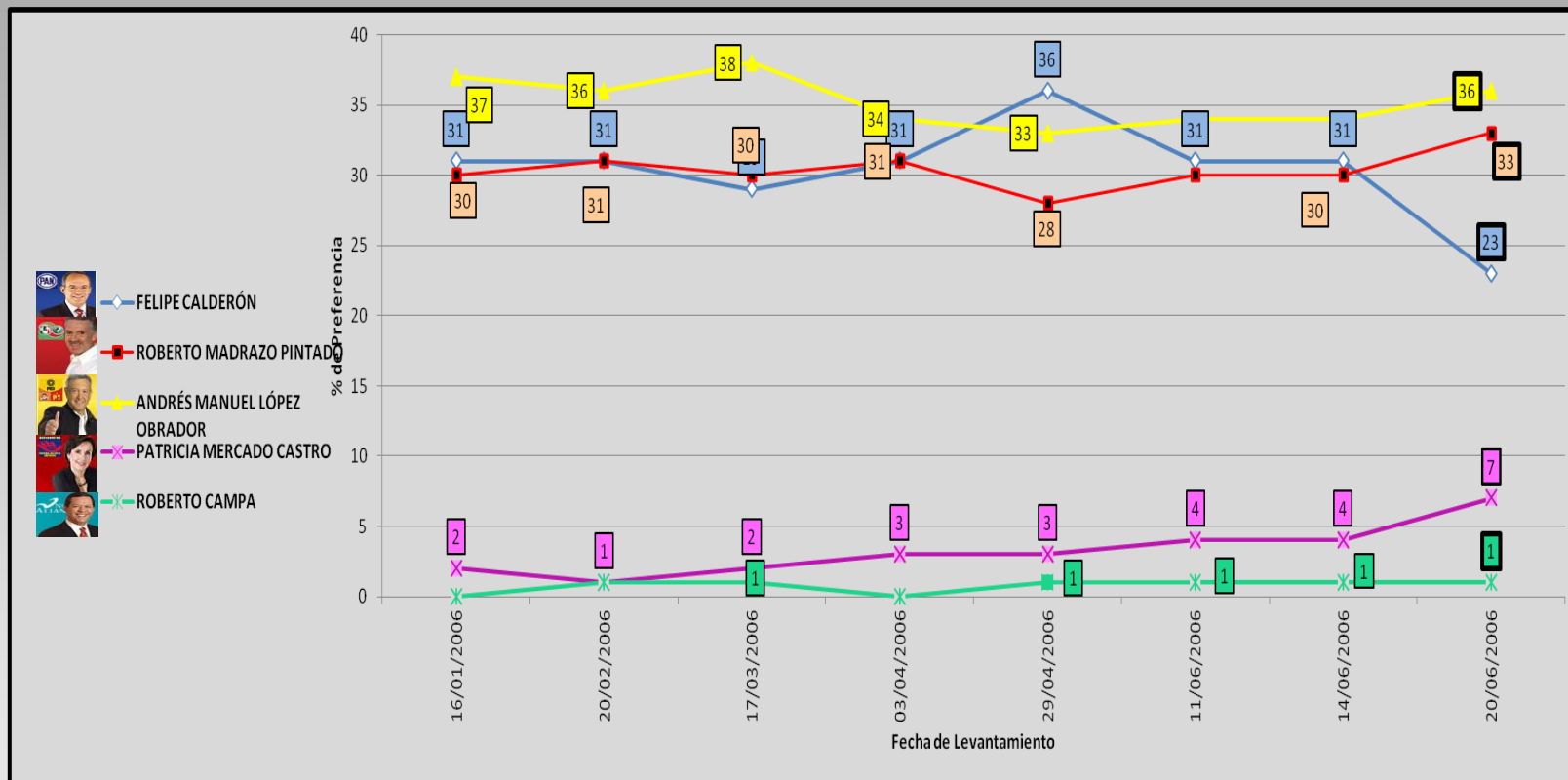
Resultados de encuestas según fecha de levantamiento



Fuente: Elaboración propia con base en los estudios entregados a la Secretaría Ejecutiva. IFE. 2006

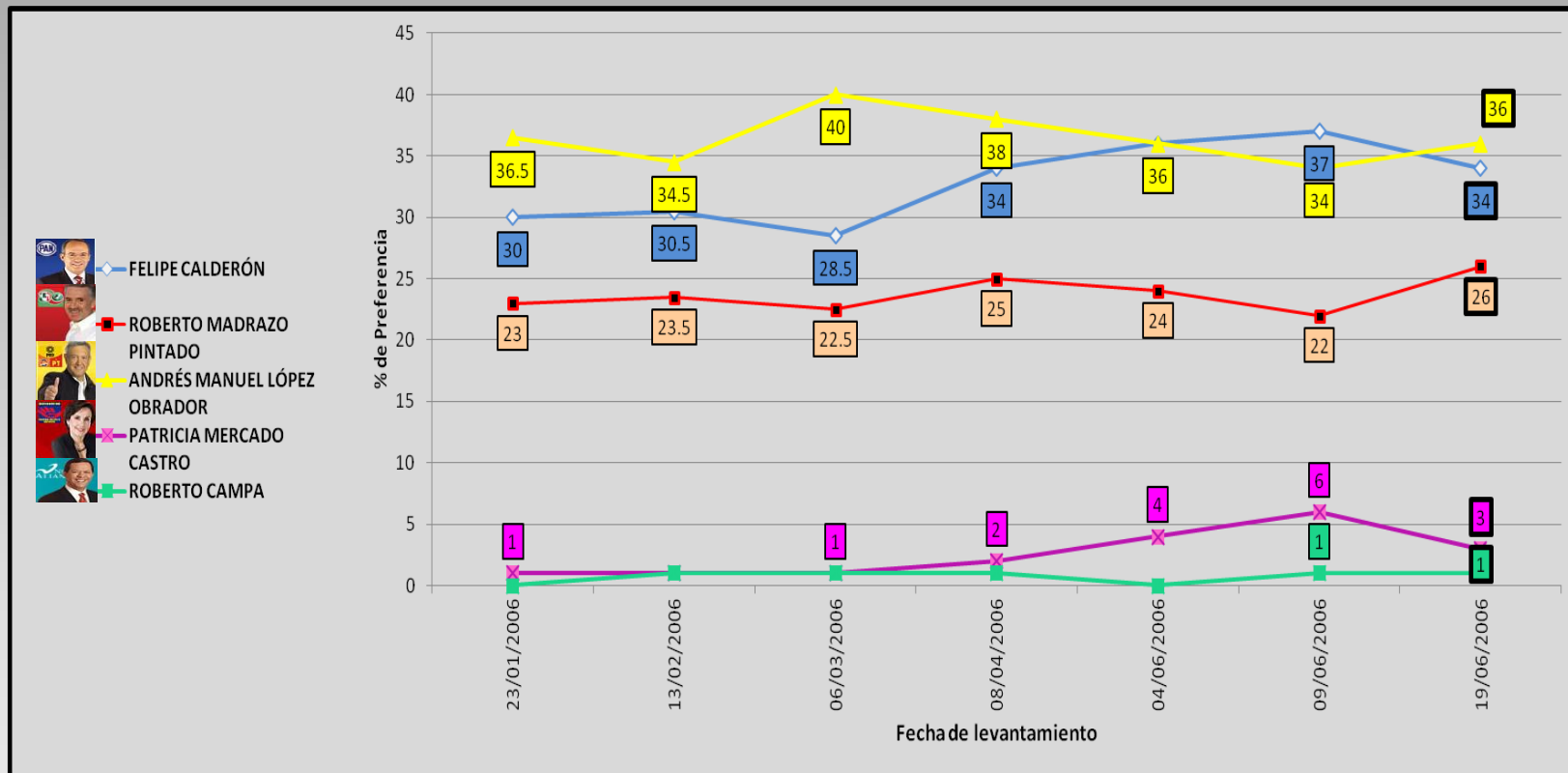
Nota: La fecha señalada corresponde al último día del periodo de levantamiento reportado.

Resultados de encuestas según fecha de levantamiento



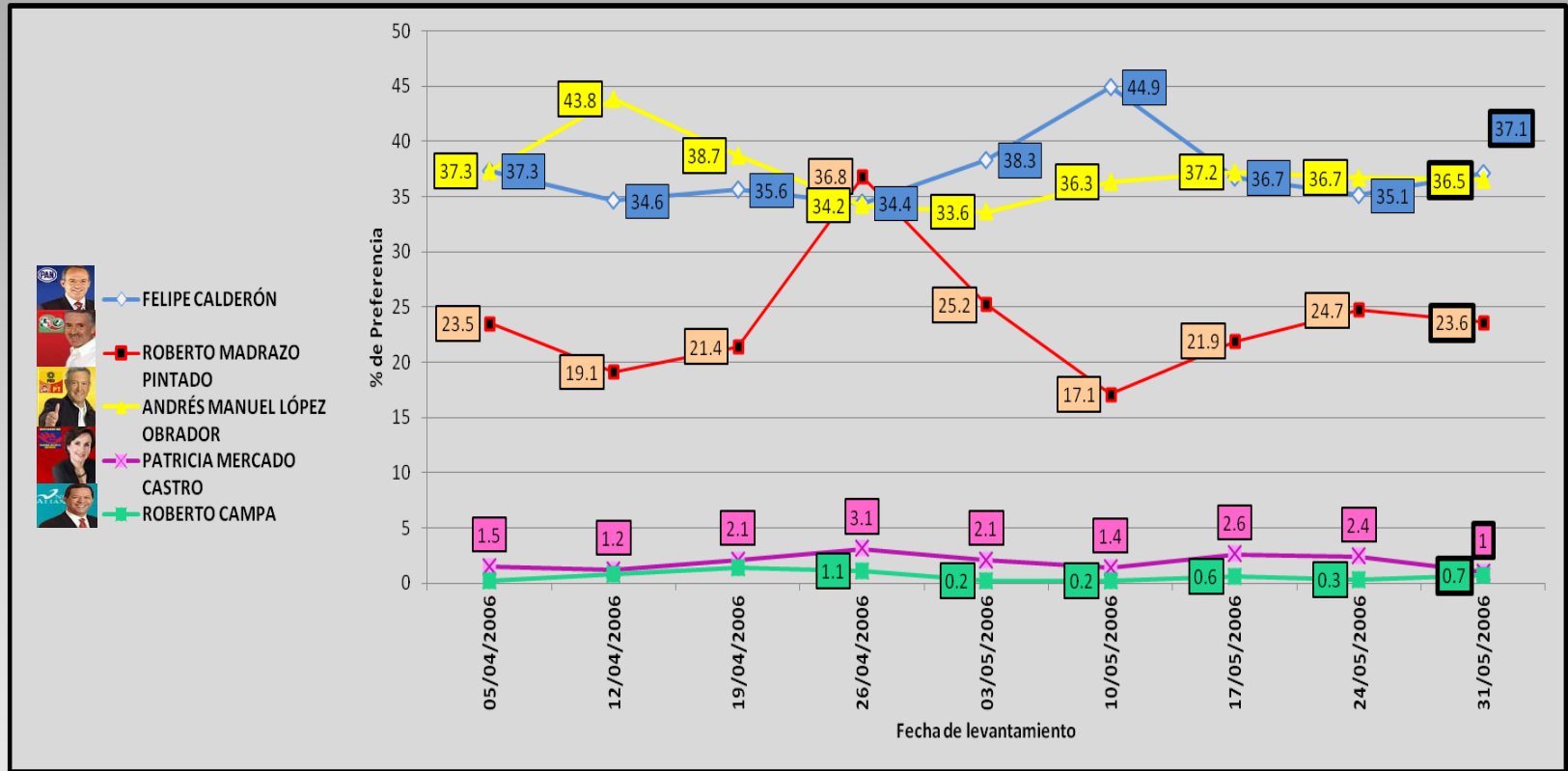
Fuente: Elaboración propia con base en los estudios entregados a la Secretaría Ejecutiva. IFE. 2006
Nota: La fecha señalada corresponde al último día del periodo de levantamiento reportado.

Resultados de encuestas según fecha de levantamiento



Fuente: Elaboración propia con base en los estudios entregados a la Secretaría Ejecutiva. IFE. 2006
Nota: La fecha señalada corresponde al último día del periodo de levantamiento reportado.

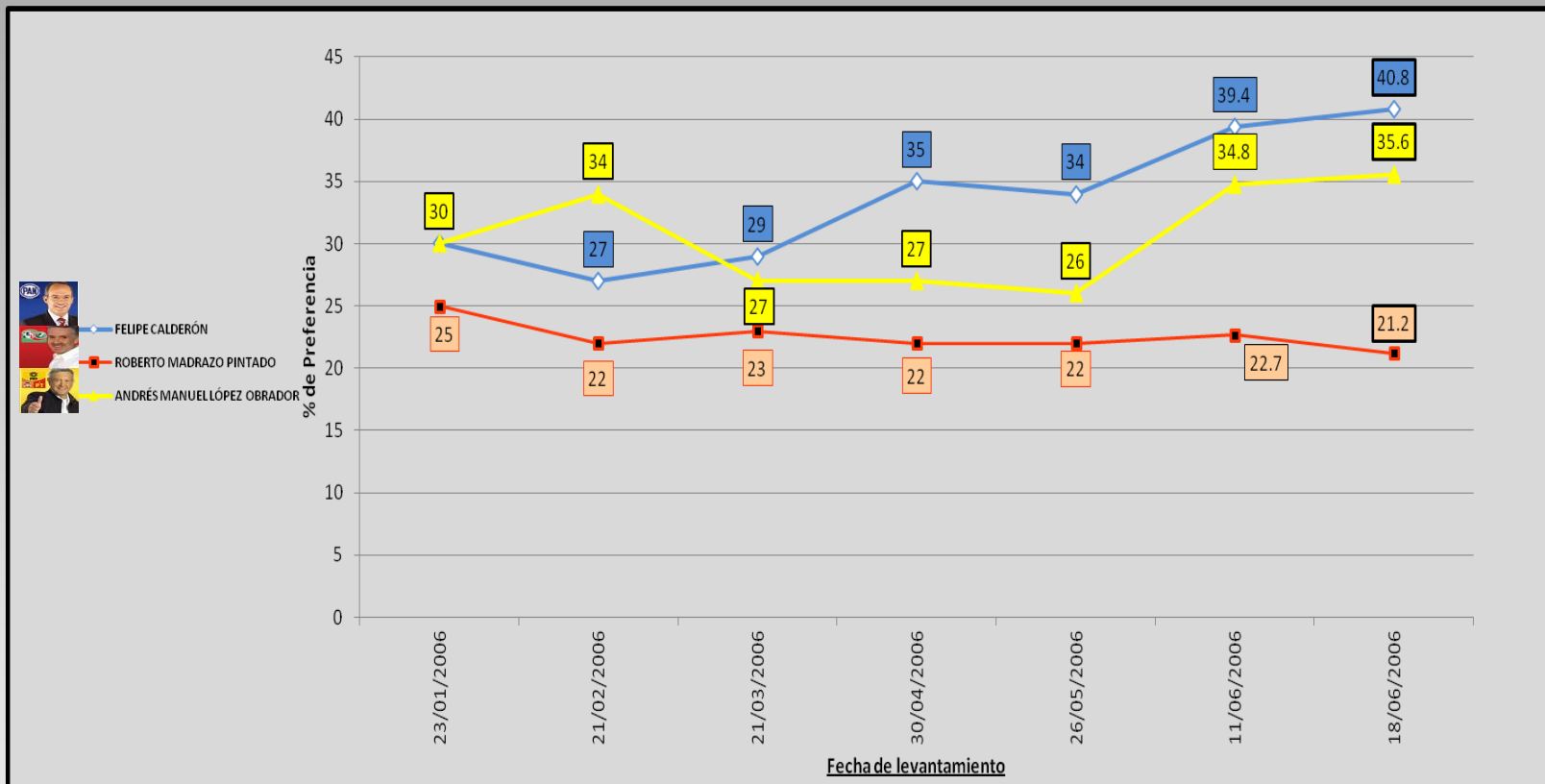
Resultados de encuestas según fecha de levantamiento



Fuente: Elaboración propia con base en los estudios entregados a la Secretaría Ejecutiva. IFE. 2006

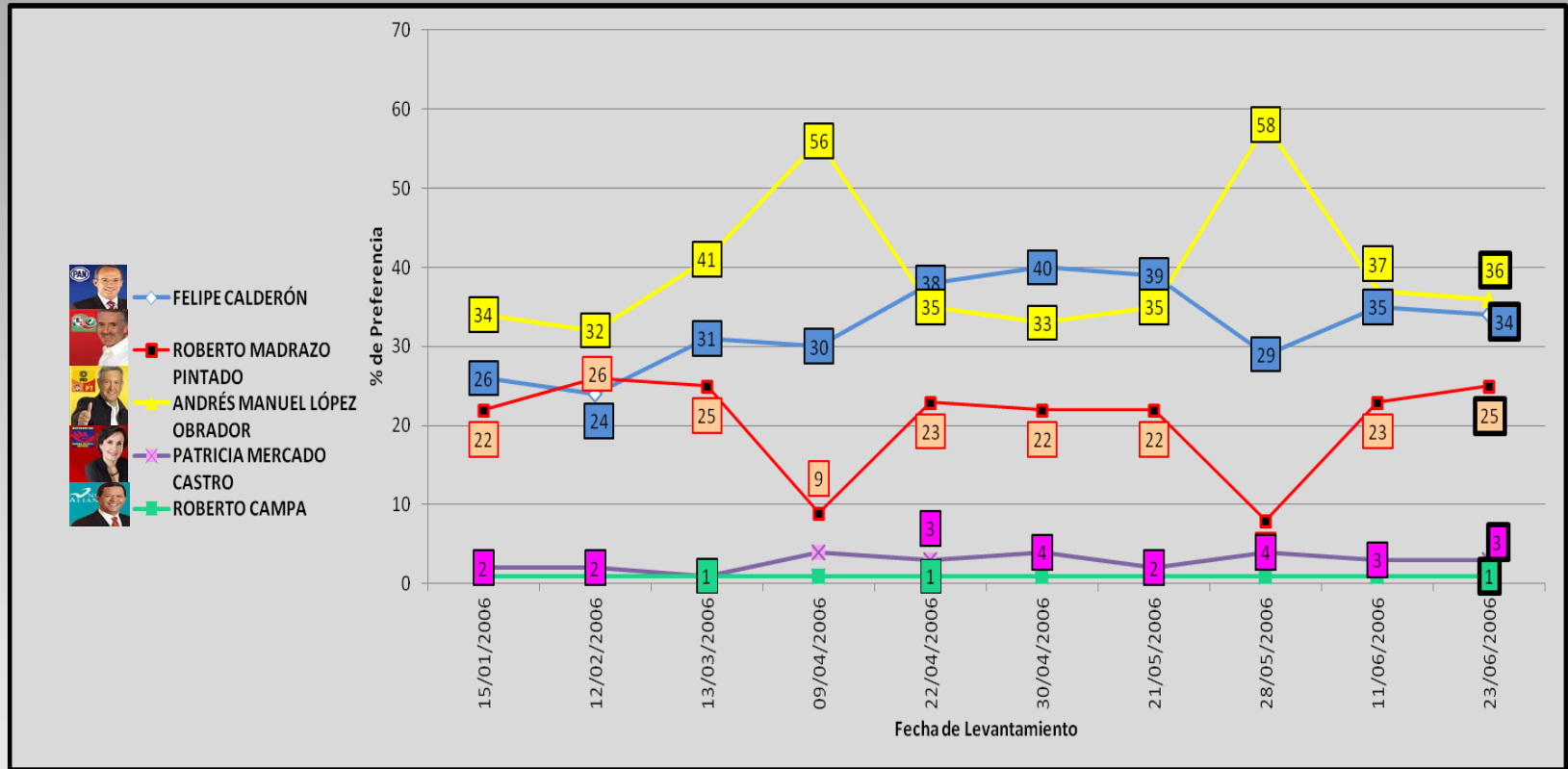
Nota: La fecha señalada corresponde al último día del periodo de levantamiento reportado.

Resultados de encuestas según fecha de levantamiento



Fuente: Elaboración propia con base en los estudios entregados a la Secretaría Ejecutiva. IFE. 2006
Nota: La fecha señalada corresponde al último día del periodo de levantamiento reportado.

Resultados de encuestas según fecha de levantamiento

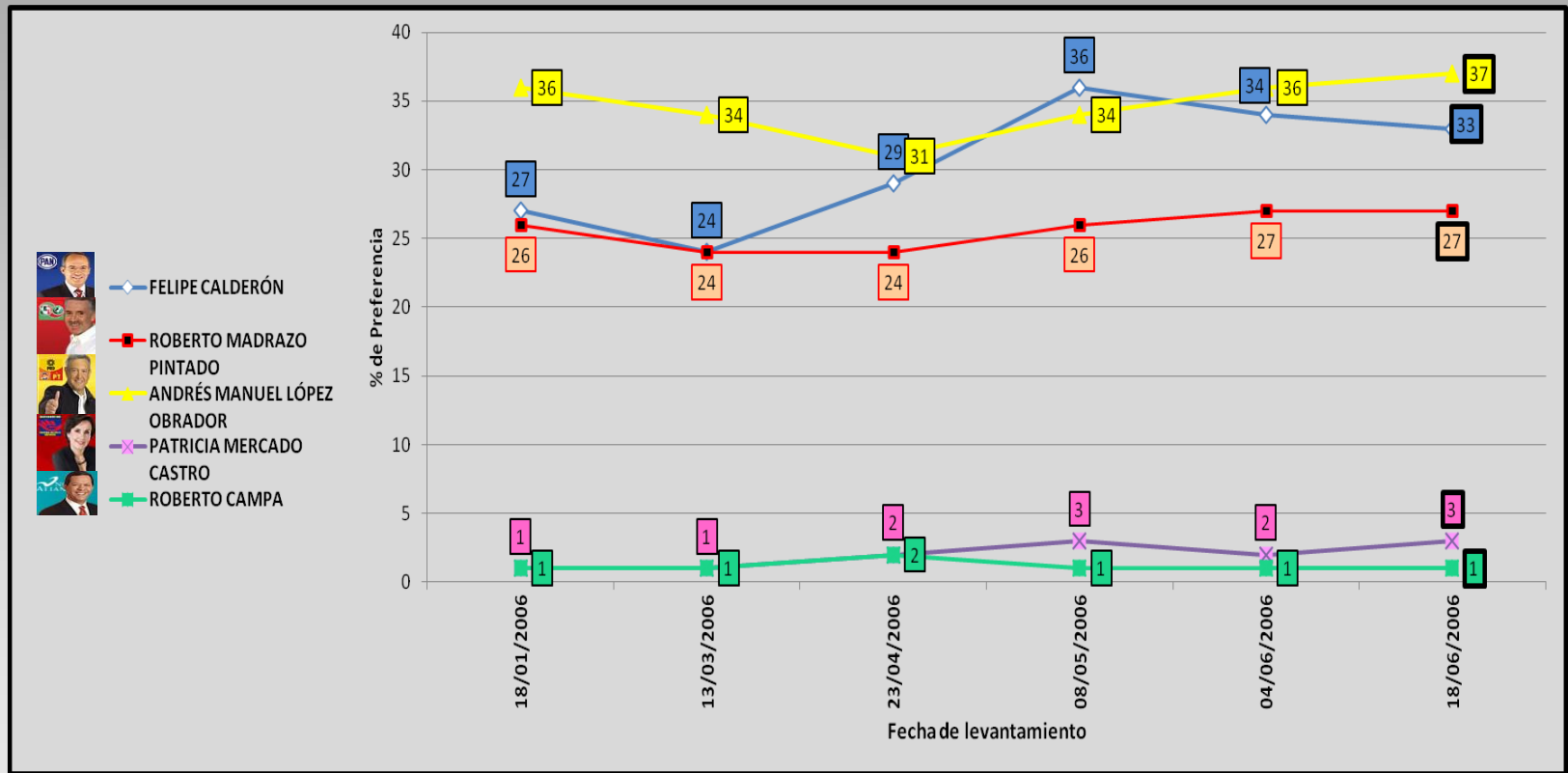


Fuente: Elaboración propia con base en los estudios entregados a la Secretaría Ejecutiva. IFE. 2006

Nota: La fecha señalada corresponde al último día del periodo de levantamiento reportado.

Parametría

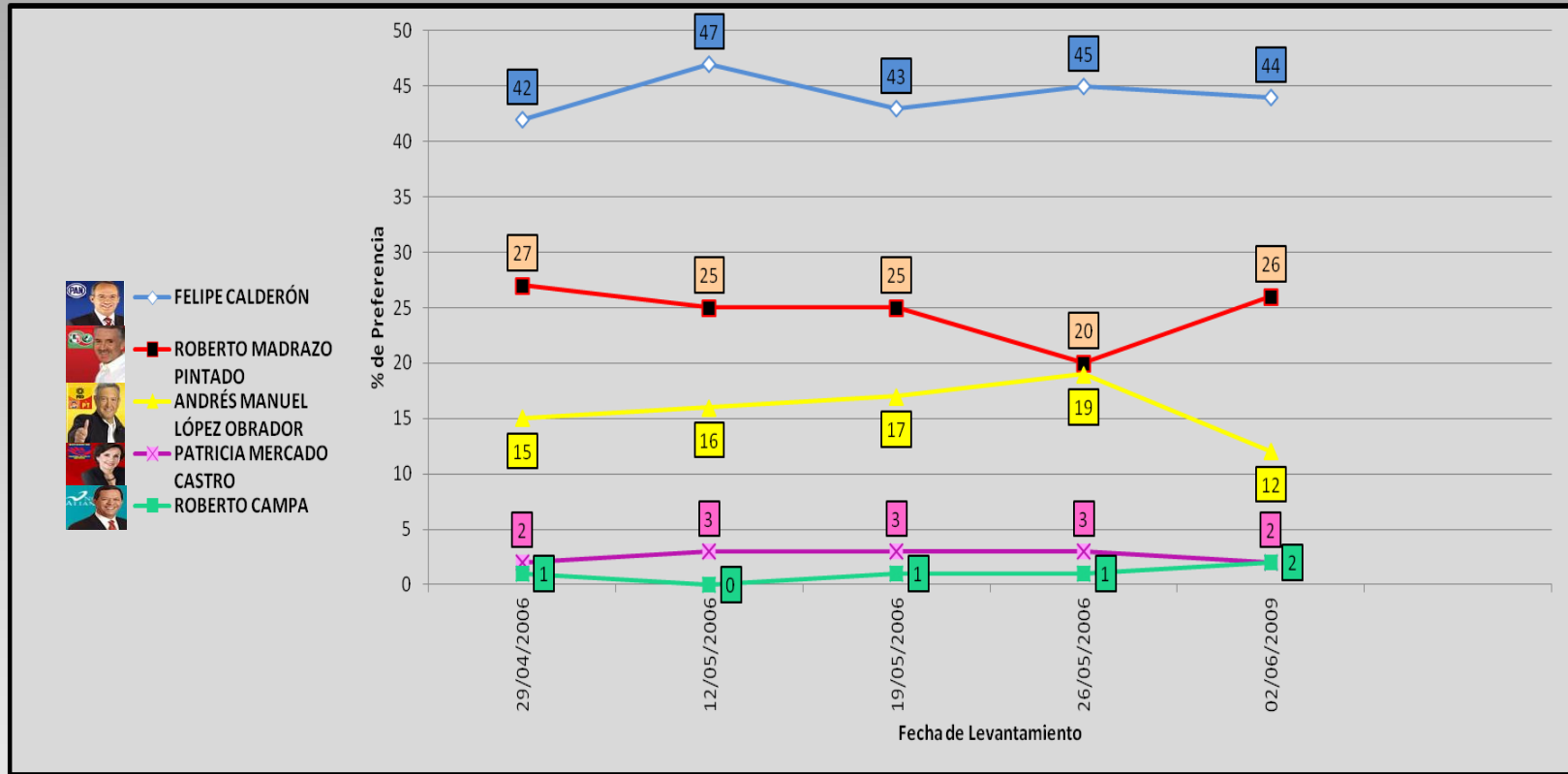
Resultados de encuestas según fecha de levantamiento



Fuente: Elaboración propia con base en los estudios entregados a la Secretaría Ejecutiva. IFE. 2006

Nota: La fecha señalada corresponde al último día del periodo de levantamiento reportado.

Resultados de encuestas según fecha de levantamiento



Fuente: Elaboración propia con base en los estudios entregados a la Secretaría Ejecutiva. IFE. 2006

Nota: La fecha señalada corresponde al último día del periodo de levantamiento reportado.

4.-Casas encuestadoras que realizaron menos de cuatro encuestas sobre preferencias electorales

Candidatos presidenciales

Elecciones 2006



Casas encuestadoras que realizaron menos de cuatro encuestas Estudios con resultados

Estudio	Encuestadora	Fecha de Levantamiento
	Alducin y Asociados	14/06/2006
	Arcop	03/06/2006
	Berumen	01/05/2006
	CEO	18/06/2006
	Colegio de sociólogos de Tlaxcala	17/06/2006
	Data Opinión Pública y Mercado	10/02/2006
	Eficaz	31/05/2006
	El imparcial	13/06/2006
	EL Mañana de Matamoros	26/05/2006
	El norte	09/05/2006



Fuente: Elaboración propia con base en los estudios entregados a la Secretaría Ejecutiva. IFE. 2006

Casas encuestadoras que realizaron menos de cuatro encuestas Estudios con resultados

Estudio	Encuestadora	Fecha última de Levantamiento
	Indemerc	18/06/2006
	IPSOS- Bimsa	12/02/2006
	Luis Lavin	22/04/2006
	Marketing Político	19/06/2006
	Mural	30/04/2006
	Proyecta Rvox	11/06/2006
	Prospecta Consulting	22/06/2006
	Política Sociedad y Análisis A.C	04/05/2006
	Saba Consultores	04/06/2006



Fuente: Elaboración propia con base en los estudios entregados a la Secretaría Ejecutiva. IFE. 2006



Casas encuestadoras que realizaron menos de cuatro encuestas Estudios con resultados

Estudio	Encuestadora	Fecha última de Levantamiento
	Sondeo	08/03/2006
	Táctica Marketing	04/06/2006
	Universidad Autónoma de Chiapas	12/02/2006
	Universidad Juárez del Estado de Durango	14/05/2006



Fuente: Elaboración propia con base en los estudios entregados a la Secretaría Ejecutiva. IFE. 2006

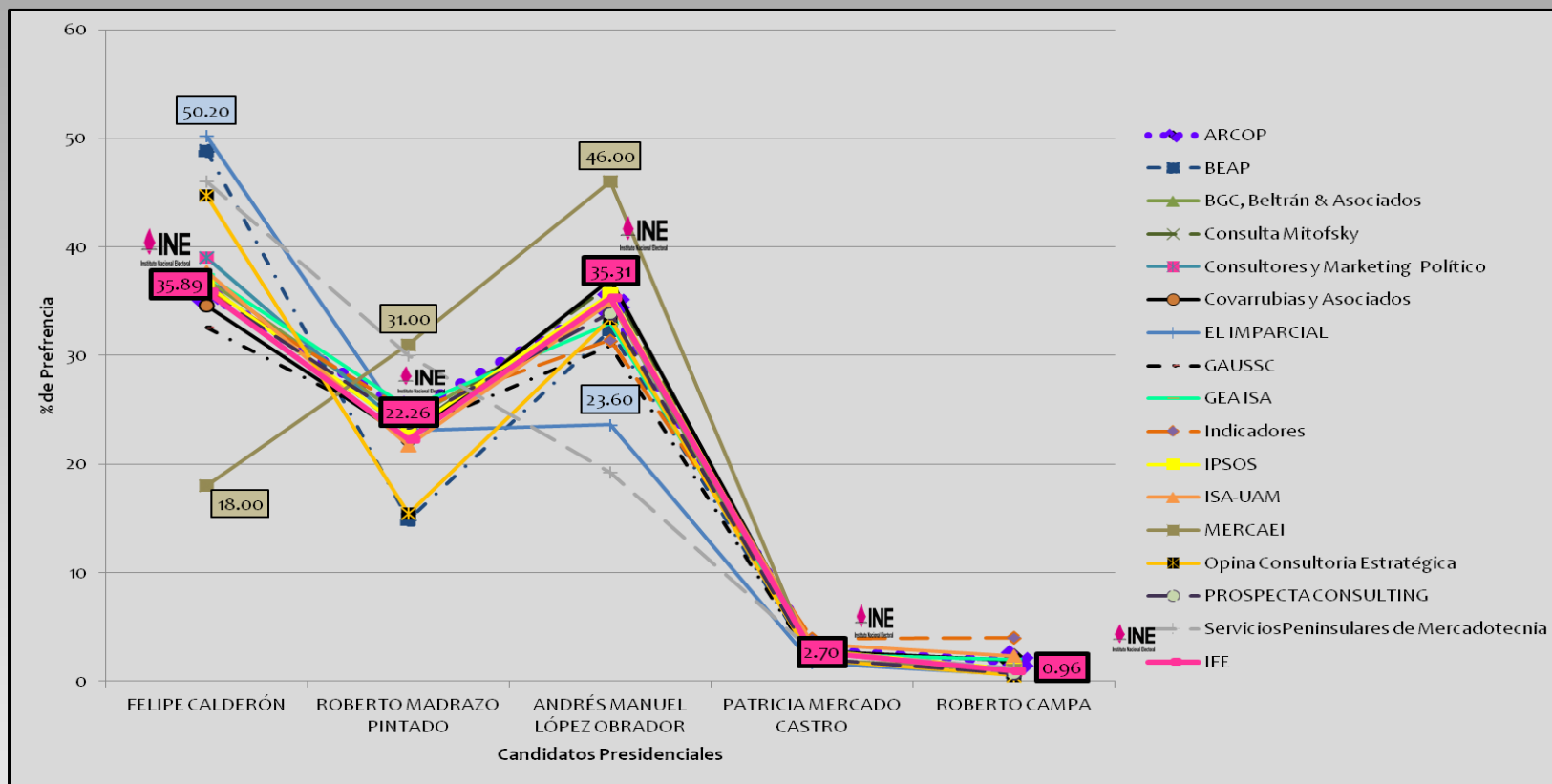


5.-Encuestas de salida y conteos rápidos
Comparativo de resultados de casas encuestadoras
con resultados electorales oficiales
Candidatos presidenciales

Elecciones 2006



Comparativo global de encuestas de salida con resultados electorales oficiales



Fuente: Elaboración propia con base en los estudios entregados a la Secretaría Ejecutiva. IFE. 2006



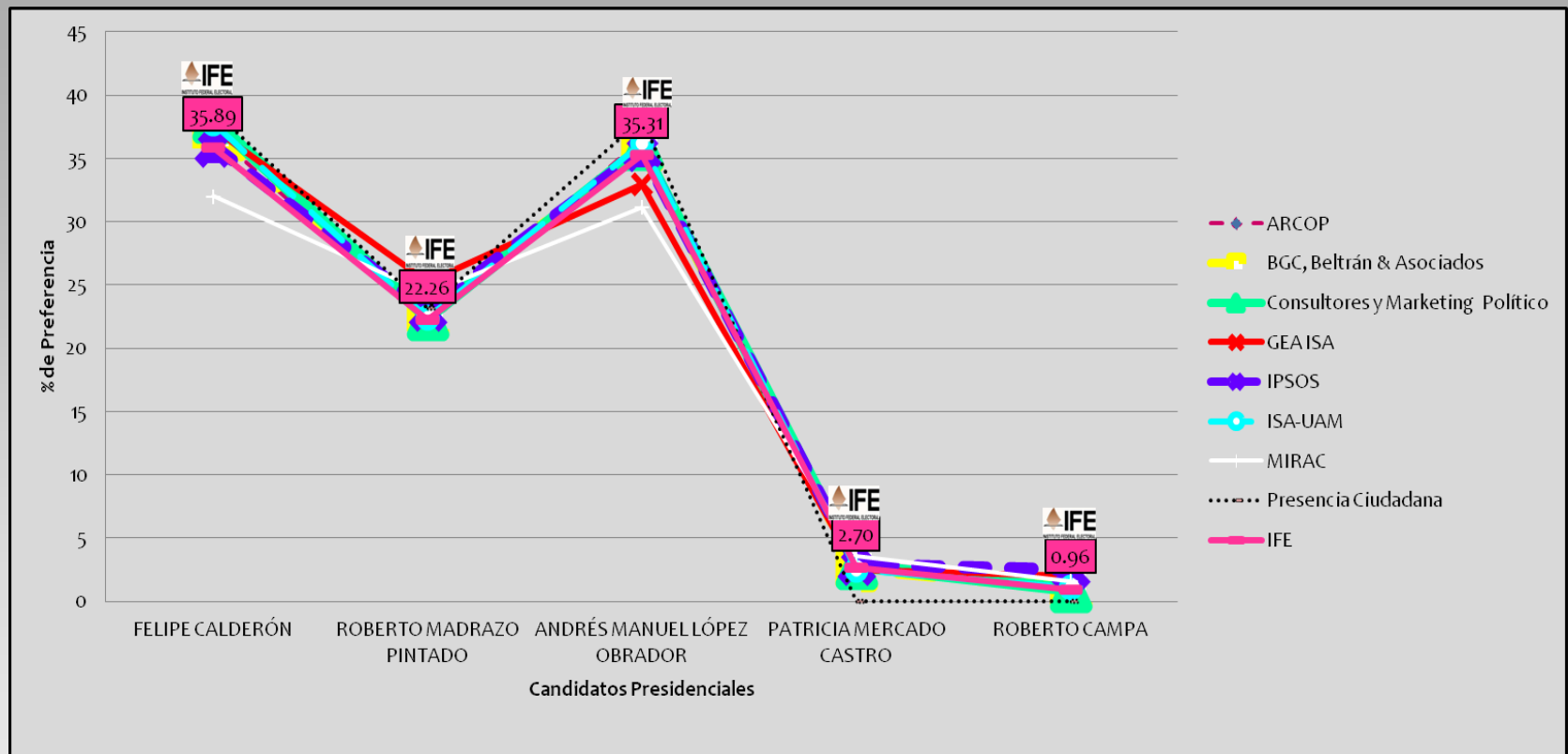
Puntos de diferencia en valores absolutos de encuestas de salida con resultados electorales oficiales

Encuestadora	Felipe Calderón	Roberto Madrazo Pintado	Andrés Manuel López Obrador	Patricia Mercado	Roberto Campa
Resultados IFE	35.89	22.26	35.31	2.70	0.96
ARCOP	0.09	2.54	0.51	0.90	1.94
BEAP	12.91	7.36	3.01	0.80	0.16
BGC, Beltrán & Asociados	1.11	1.74	0.31	0.70	0.04
Consulta Mitofsky	0.61	0.74	1.19	0.30	0.04
Consultores y Marketing Político	3.11	0.74	0.31	0.30	0.04
Covarrubias y Asociados	1.29	0.04	1.69	0.10	0.94
EL IMPARCIAL	14.31	0.84	11.71	1.00	0.36
GAUSSC	3.29	0.84	4.41	0.80	0.24
GEA ISA	1.51	2.94	2.31	0.20	1.04
INDICADORES	0.11	2.54	3.91	1.20	3.04
IPSOS	0.11	0.74	0.29	0.20	0.14
ISA-UAM	1.81	0.56	0.41	0.70	1.34
MERCAEI	17.89	8.74	10.69	0.70	0.04
Opina Consultoría Estratégica	8.81	6.86	1.91	0.70	0.46
Prospecta Consulting	0.01	1.54	1.41	0.60	0.26
Servicios Peninsulares de Mercadotecnia	10.11	7.74	16.11	0.10	0.24



Fuente: Elaboración propia con base en los estudios entregados a la Secretaría Ejecutiva. IFE. 2006

Comparativo global de encuestas de conteo rápido con resultados electorales oficiales



Fuente: Elaboración propia con base en los estudios entregados a la Secretaría Ejecutiva. IFE. 2006



Puntos de diferencia en valores absolutos de encuestas de salida con resultados electorales oficiales

Encuestadora	Felipe Calderón	Roberto Madrazo Pintado	Andrés Manuel López Obrador	Patricia Mercado	Roberto Campa
Resultados IFE	35.89	22.26	35.31	2.70	0.96
ARCOP	1.13	0.31	1.20	0.02	0.11
BGC, Beltrán & Asociados	1.21	0.44	0.49	0.10	0.14
Consultores y Marketing Político	2.11	0.14	0.59	0.10	0.06
GEA ISA	1.51	2.94	2.31	0.20	1.04
INDICADORES	0.11	0.74	0.29	0.20	1.54
IPSOS	1.91	0.14	0.89	0.20	0.14
ISA-UAM	1.13	0.31	1.20	0.02	0.11
MIRAC	1.21	0.44	0.49	0.10	0.14
Presencia Ciudadana	2.11	0.14	0.59	0.10	0.06



Fuente: Elaboración propia con base en los estudios entregados a la Secretaría Ejecutiva. IFE. 2006

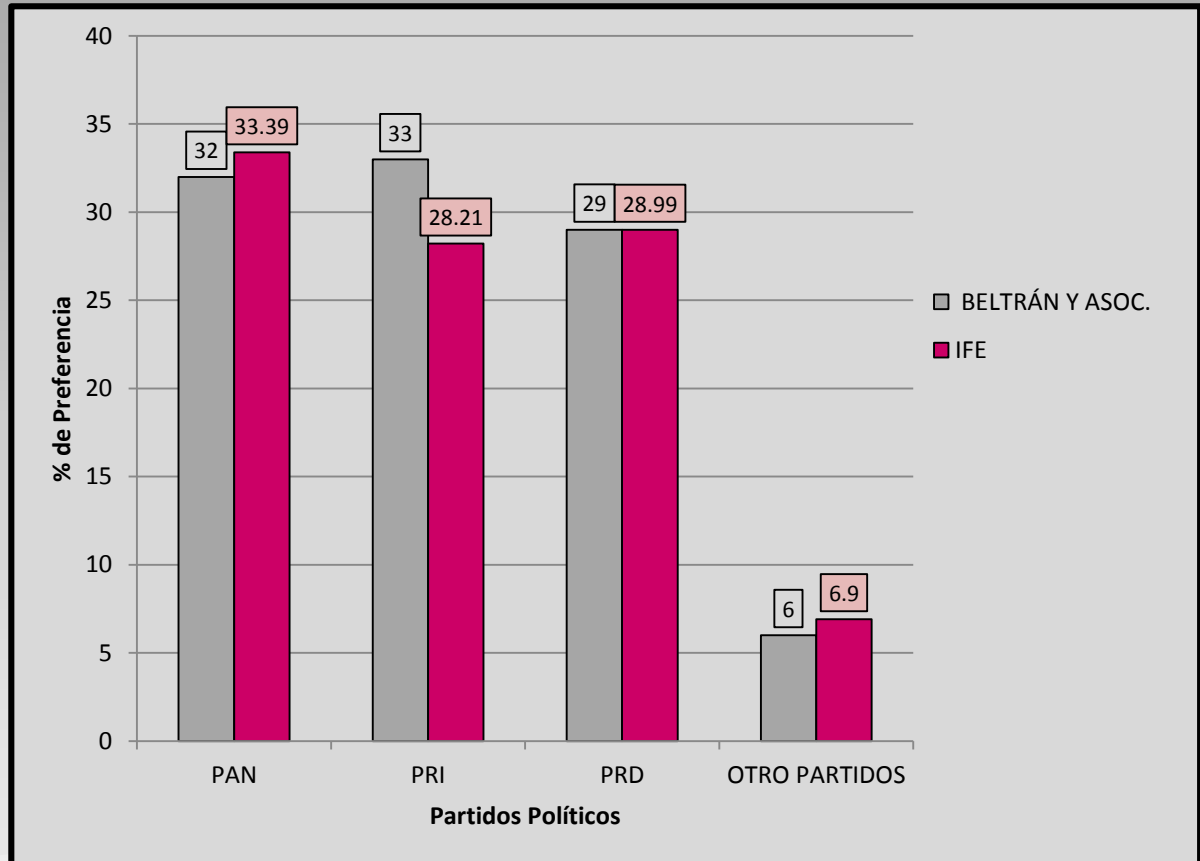
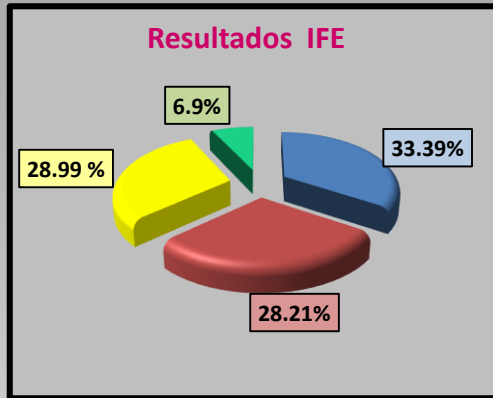


6.-Encuestas por muestro sobre preferencias electorales
Comparativo de resultados de última encuesta publicada
con resultados oficiales, según partido político o coalición,
por casa encuestadora
Candidatos a diputados federales

Elecciones 2006

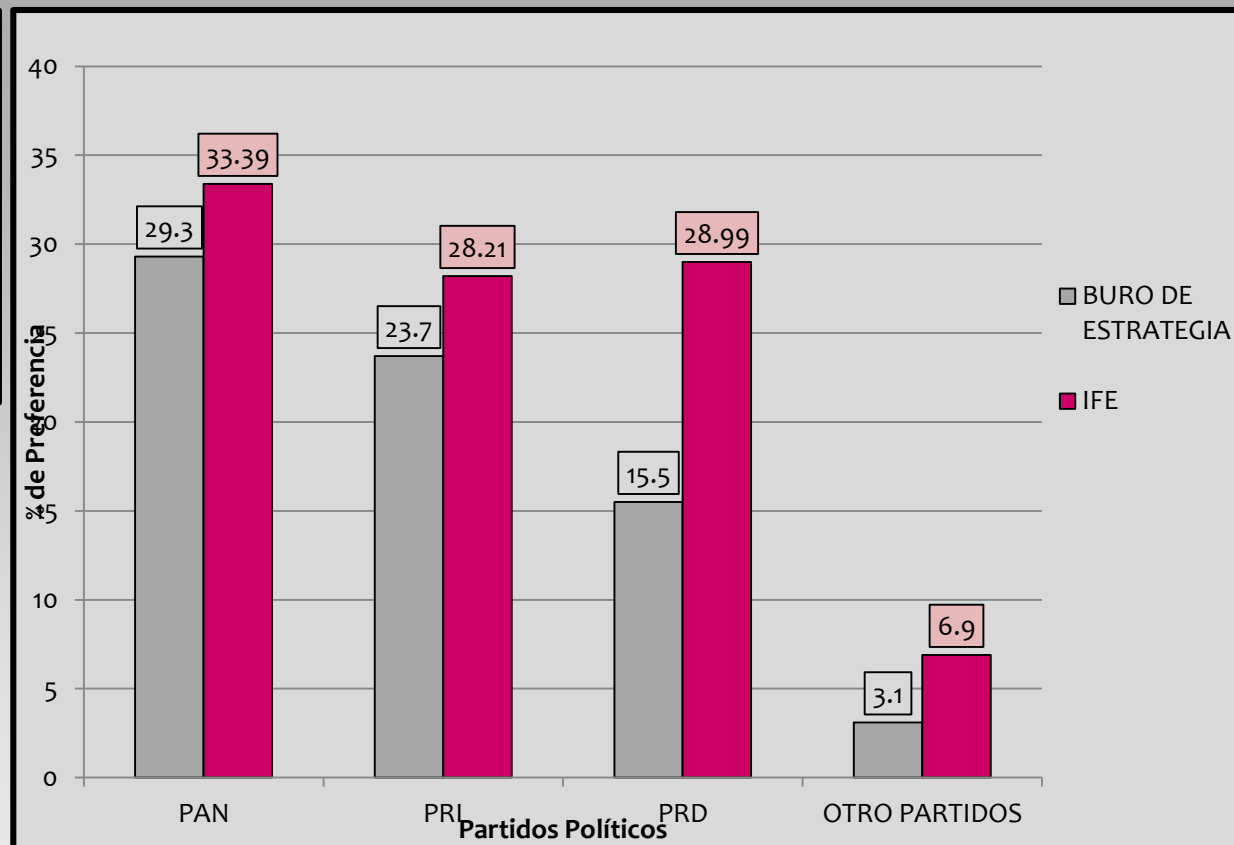
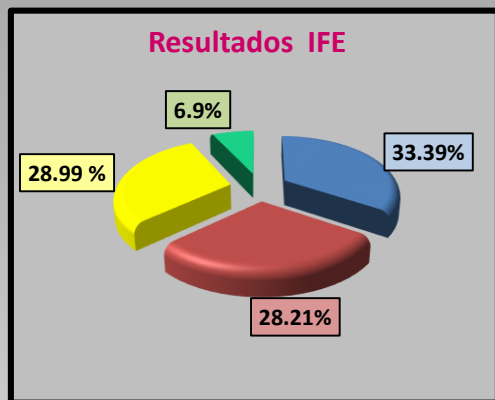


Comparativo de resultados de última encuesta publicada con resultados oficiales: partidos y coaliciones



Fuente: Elaboración propia con base en los estudios entregados a la Secretaría Ejecutiva. IFE. 2006

Comparativo de resultados de última encuesta publicada con resultados oficiales: partidos y coaliciones

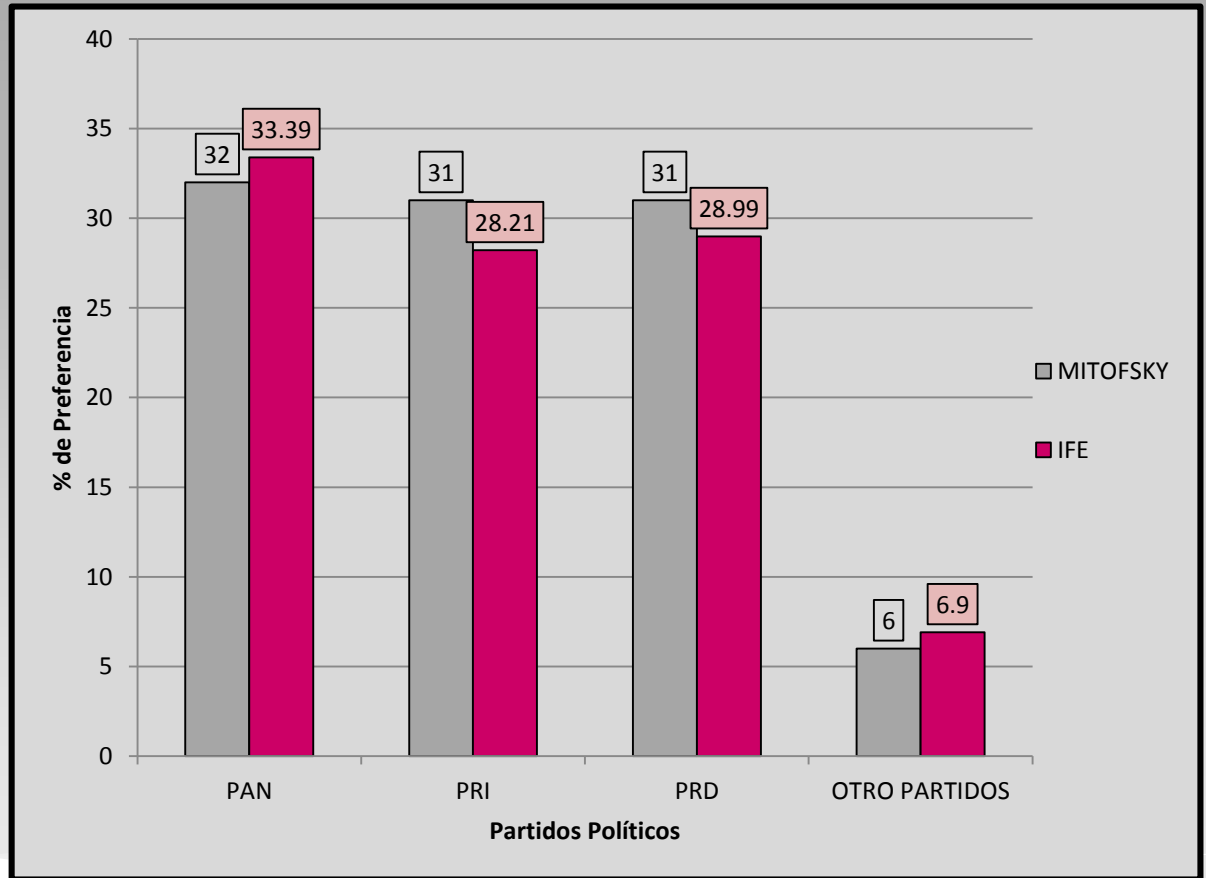
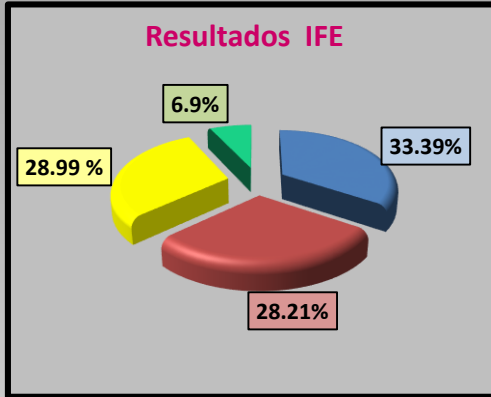


Fuente: Elaboración propia con base en los estudios entregados a la Secretaría Ejecutiva. IFE. 2006



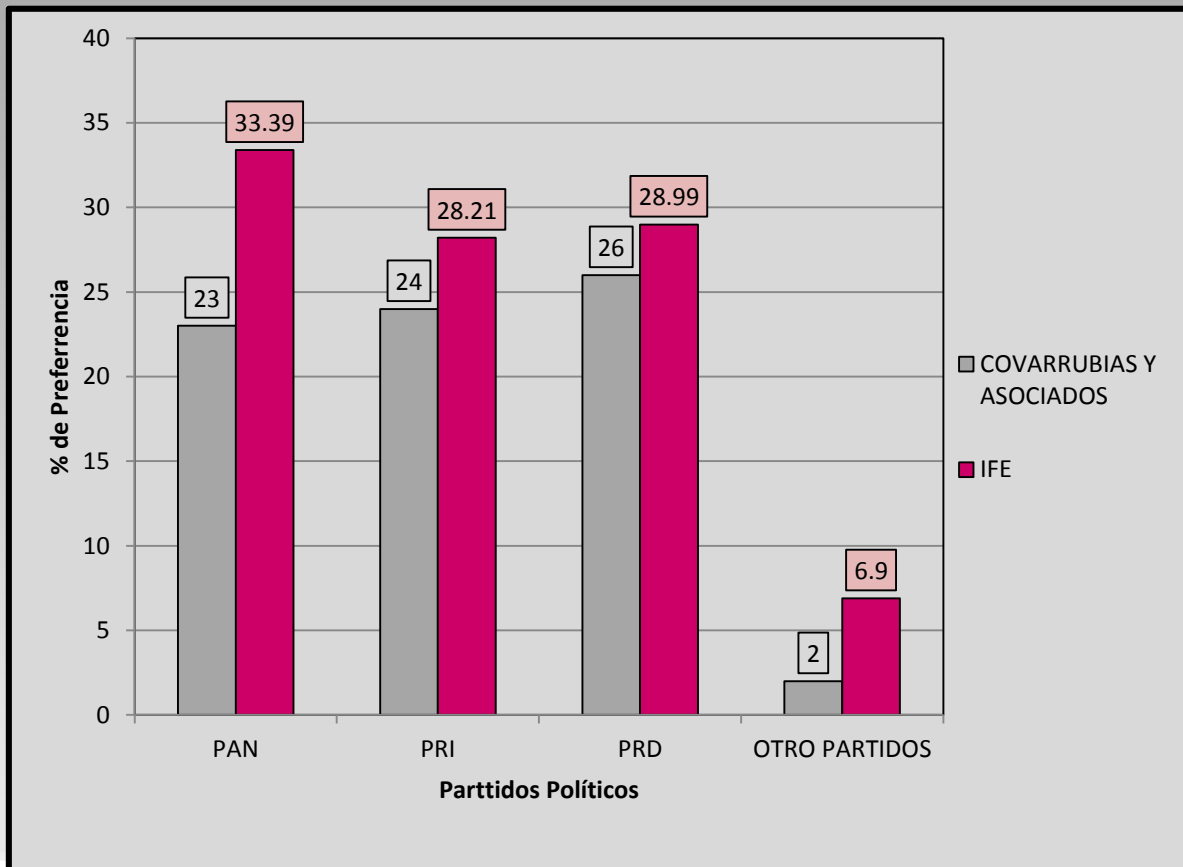
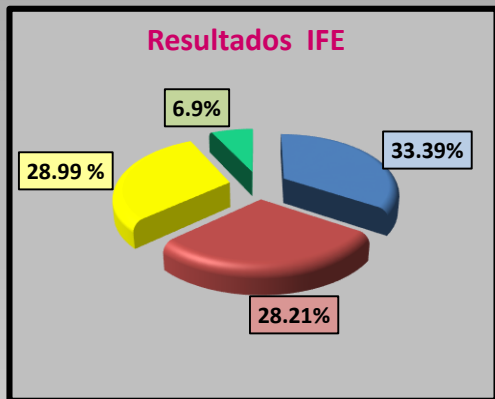


Comparativo de resultados de última encuesta publicada con resultados oficiales: partidos y coaliciones



Fuente: Elaboración propia con base en los estudios entregados a la Secretaría Ejecutiva. IFE. 2006

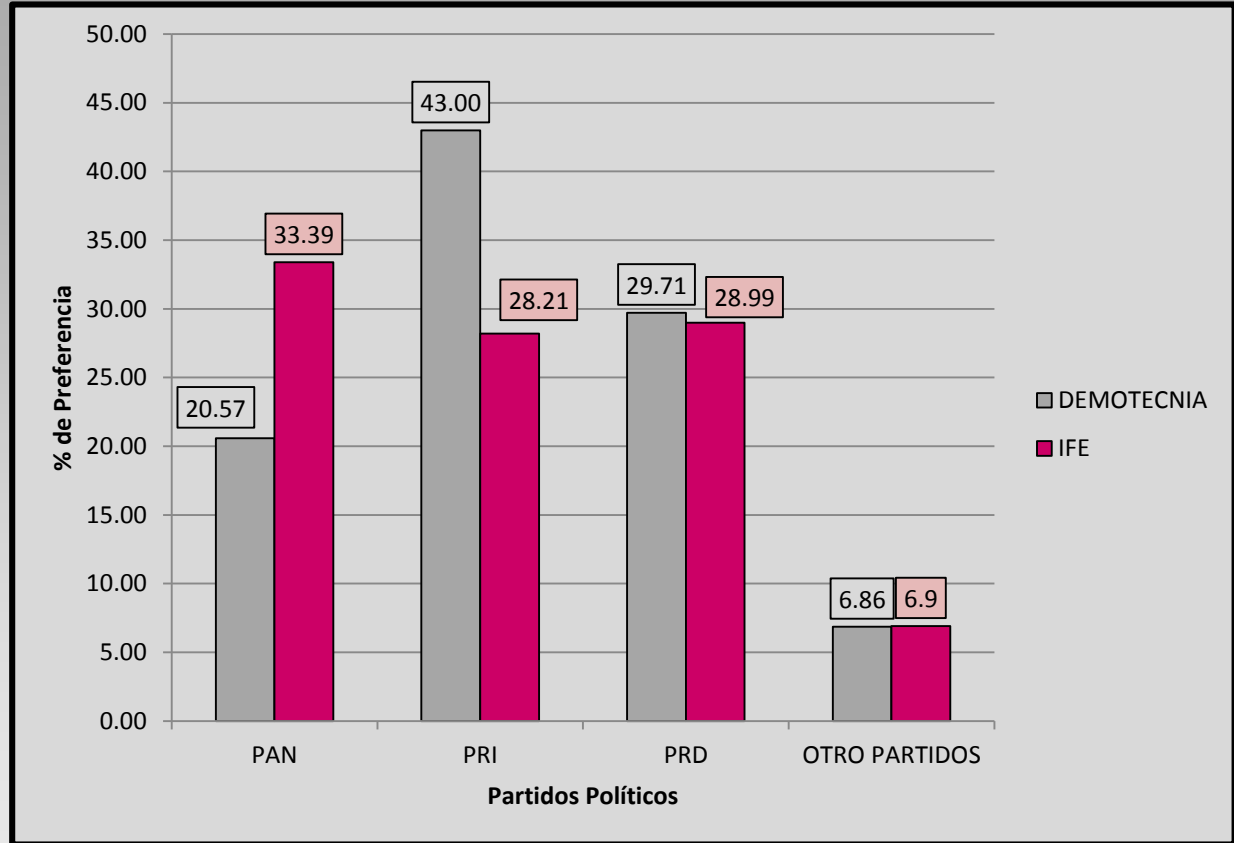
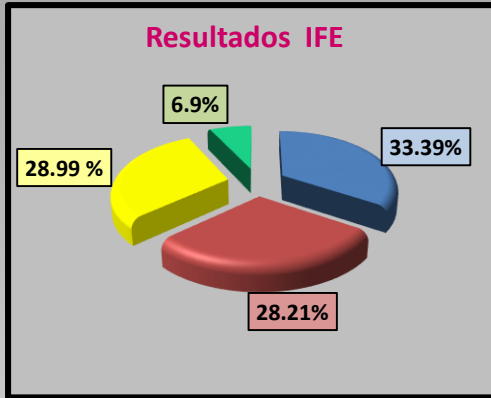
Comparativo de resultados de última encuesta publicada con resultados oficiales: partidos y coaliciones



Fuente: Elaboración propia con base en los estudios entregados a la Secretaría Ejecutiva. IFE. 2006



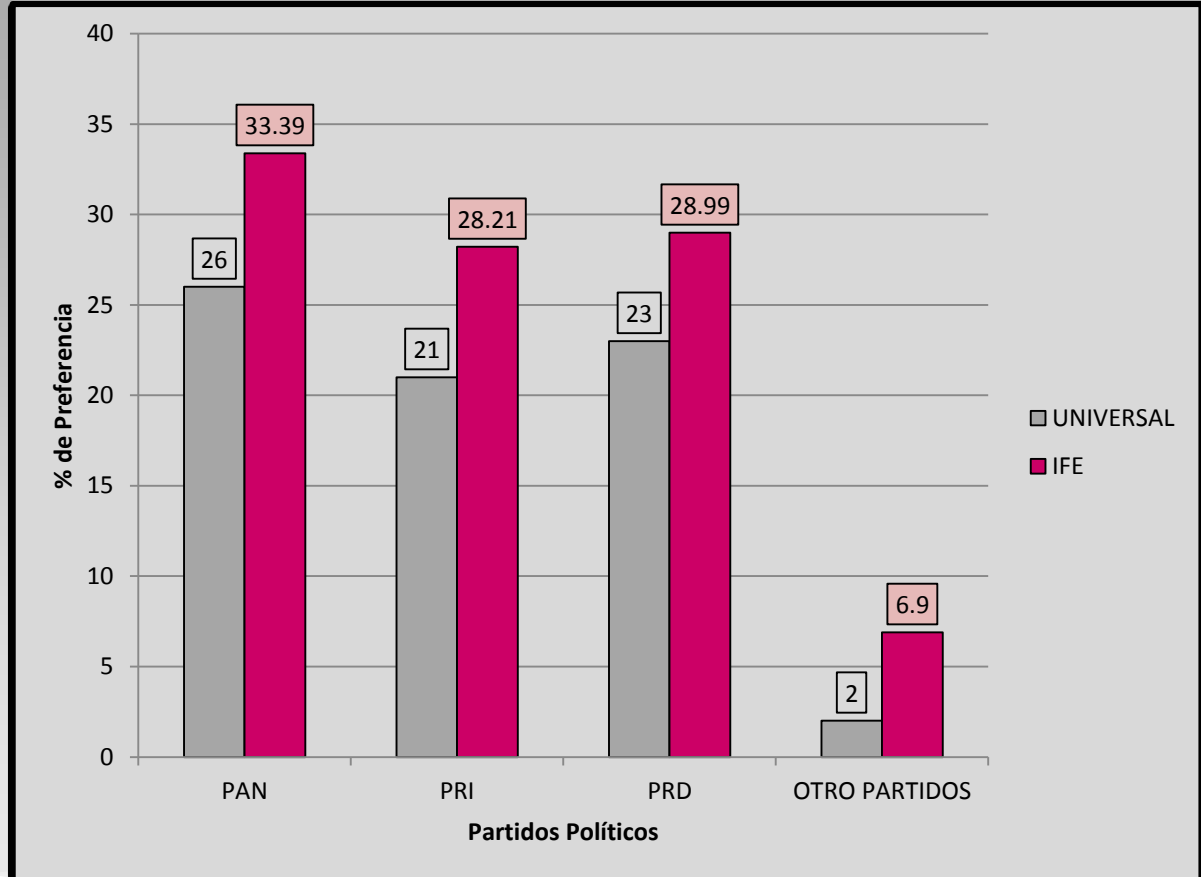
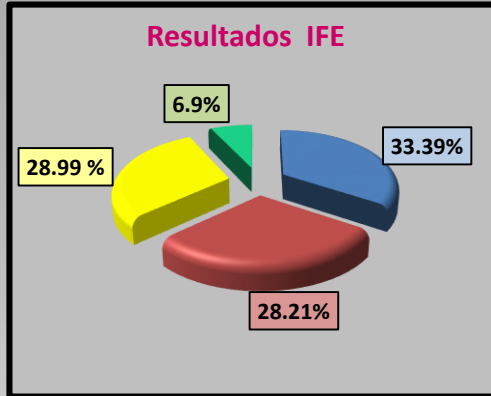
Comparativo de resultados de última encuesta publicada con resultados oficiales: partidos y coaliciones



Fuente: Elaboración propia con base en los estudios entregados a la Secretaría Ejecutiva. IFE. 2006

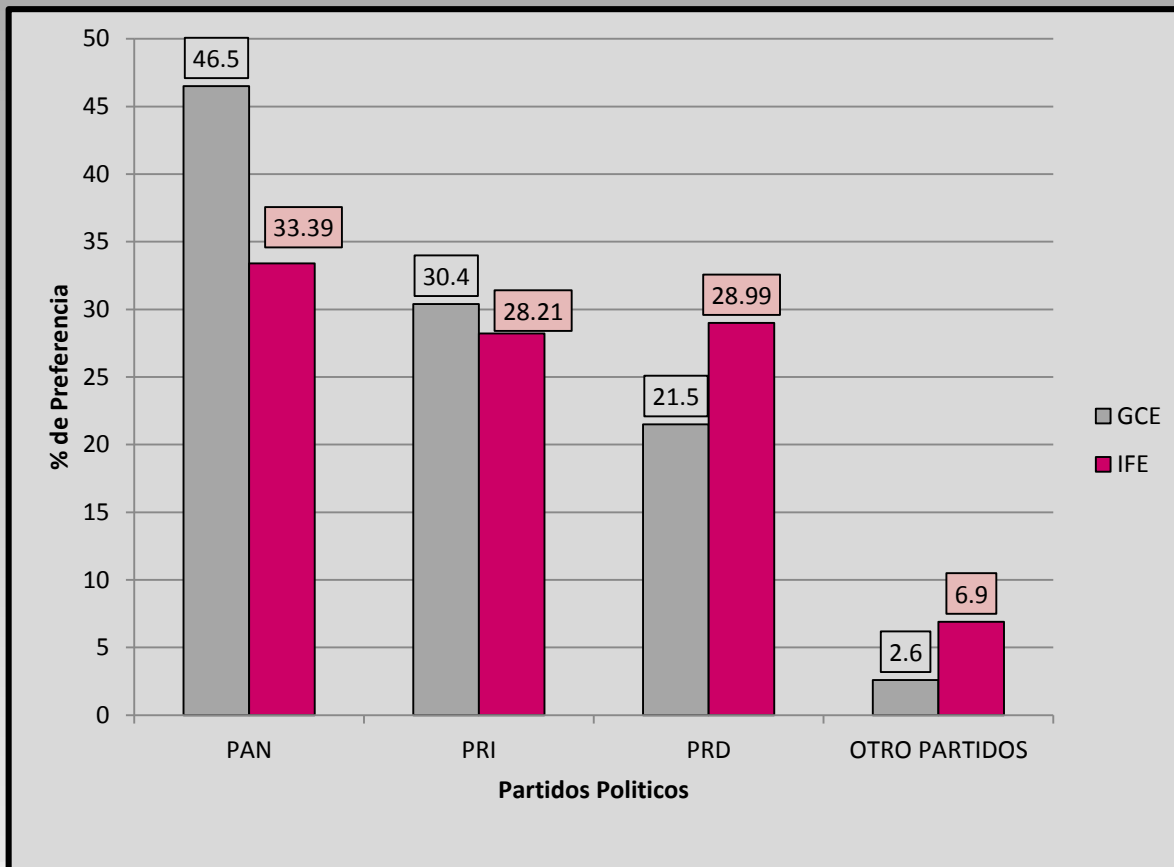
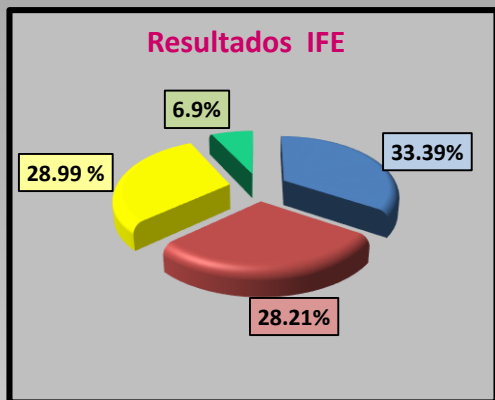


Comparativo de resultados de última encuesta publicada con resultados oficiales: partidos y coaliciones



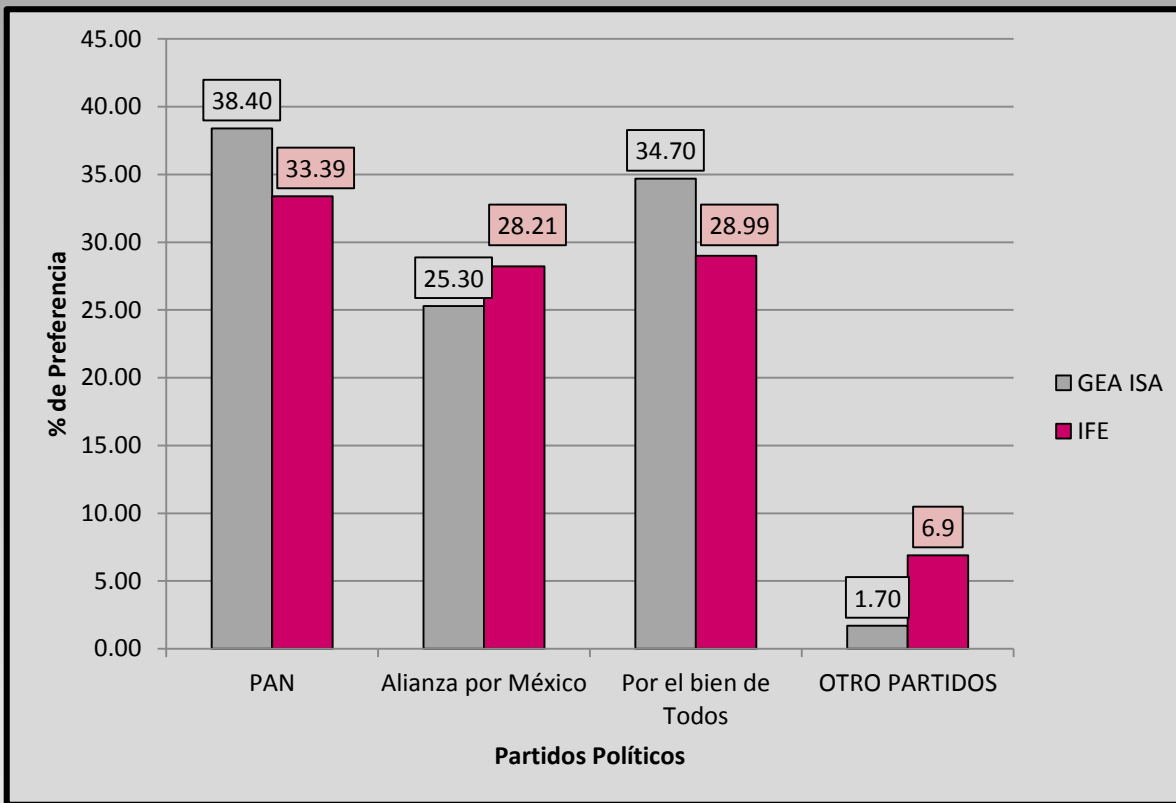
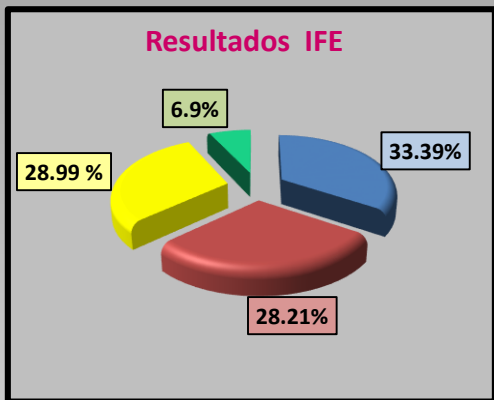
Fuente: Elaboración propia con base en los estudios entregados a la Secretaría Ejecutiva. IFE. 2006

Comparativo de resultados de última encuesta publicada con resultados oficiales: partidos y coaliciones



Fuente: Elaboración propia con base en los estudios entregados a la Secretaría Ejecutiva. IFE. 2006

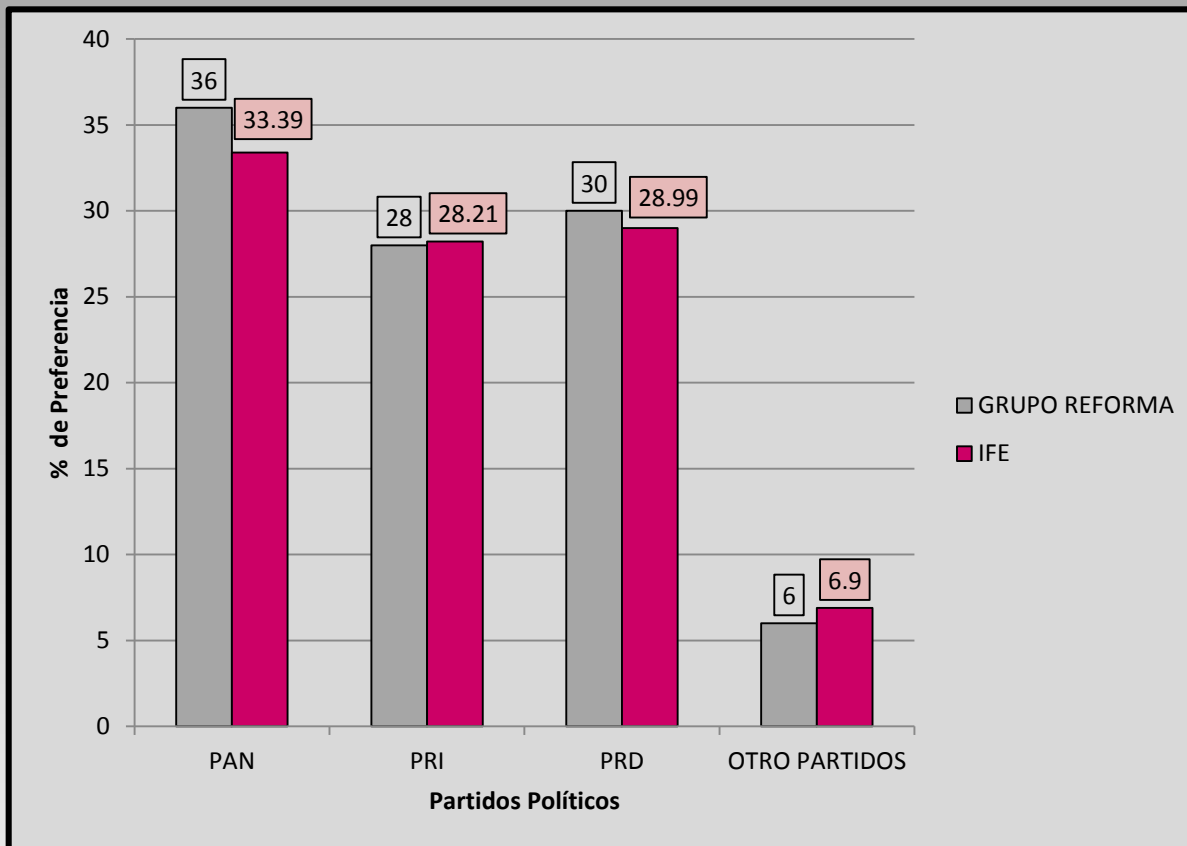
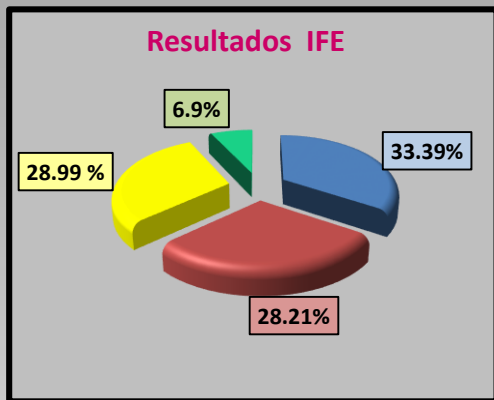
Comparativo de resultados de última encuesta publicada con resultados oficiales: partidos y coaliciones



Fuente: Elaboración propia con base en los estudios entregados a la Secretaría Ejecutiva. IFE. 2006



Comparativo de resultados de última encuesta publicada con resultados oficiales: partidos y coaliciones



Fuente: Elaboración propia con base en los estudios entregados a la Secretaría Ejecutiva. IFE. 2006



7.-Encuestas por muestreo sobre preferencias electorales
Comparativo de resultados de últimas encuestas
publicadas con resultados electorales oficiales

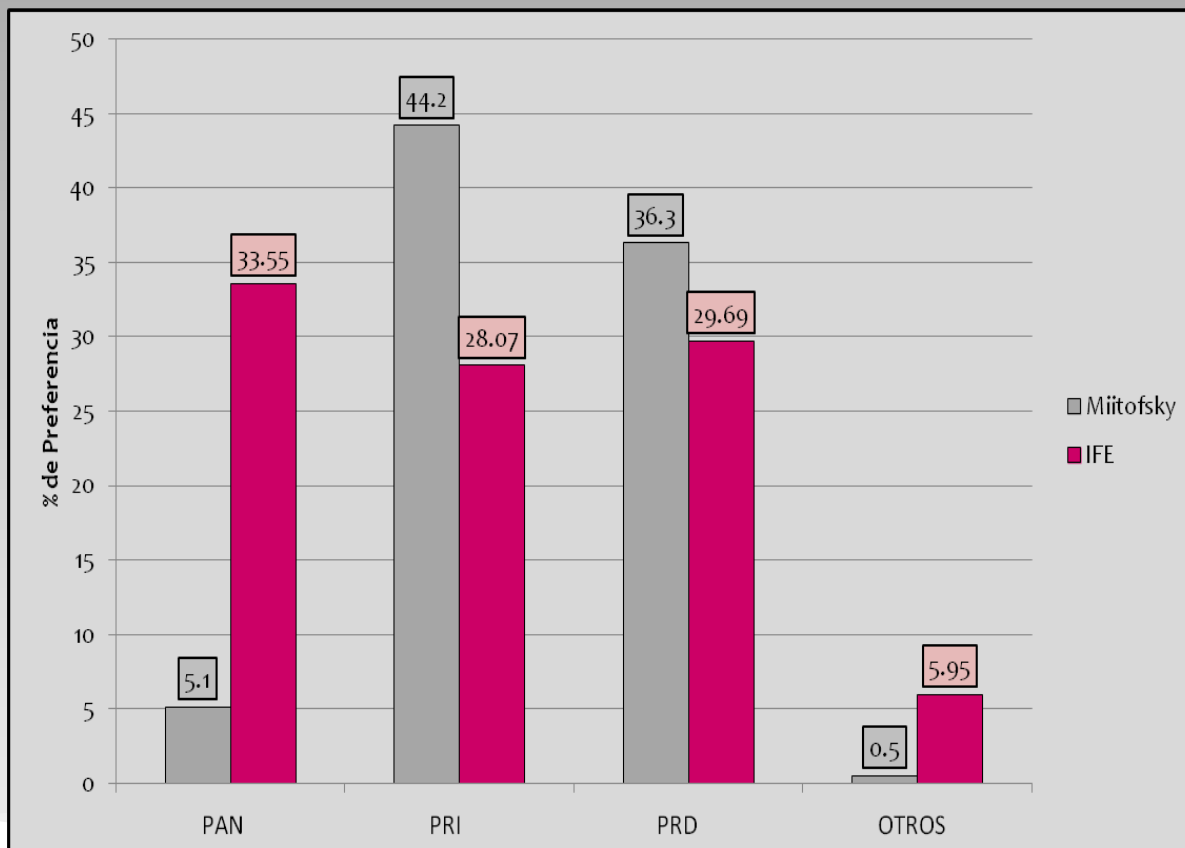
Candidatos a senadores

Elecciones 2006



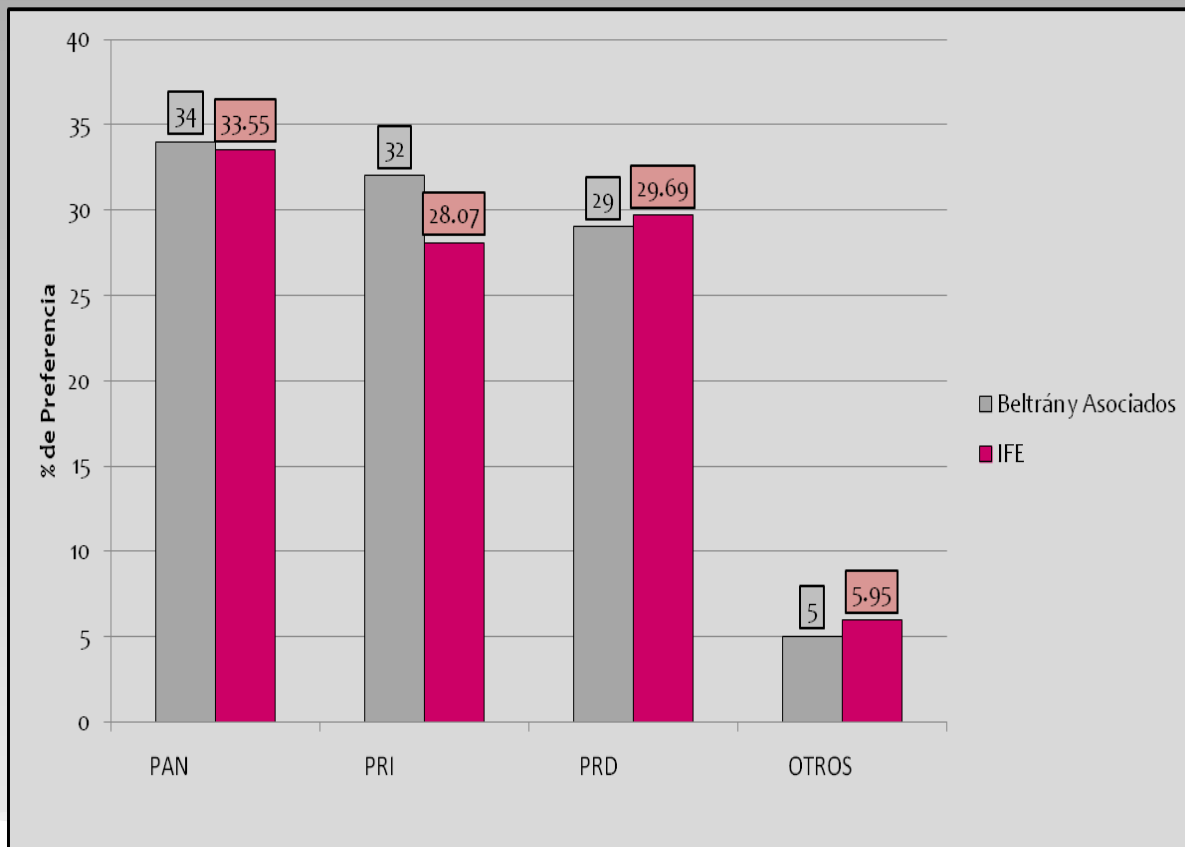


Comparativo de resultados de última encuesta publicada con resultados oficiales, por casa encuestadora



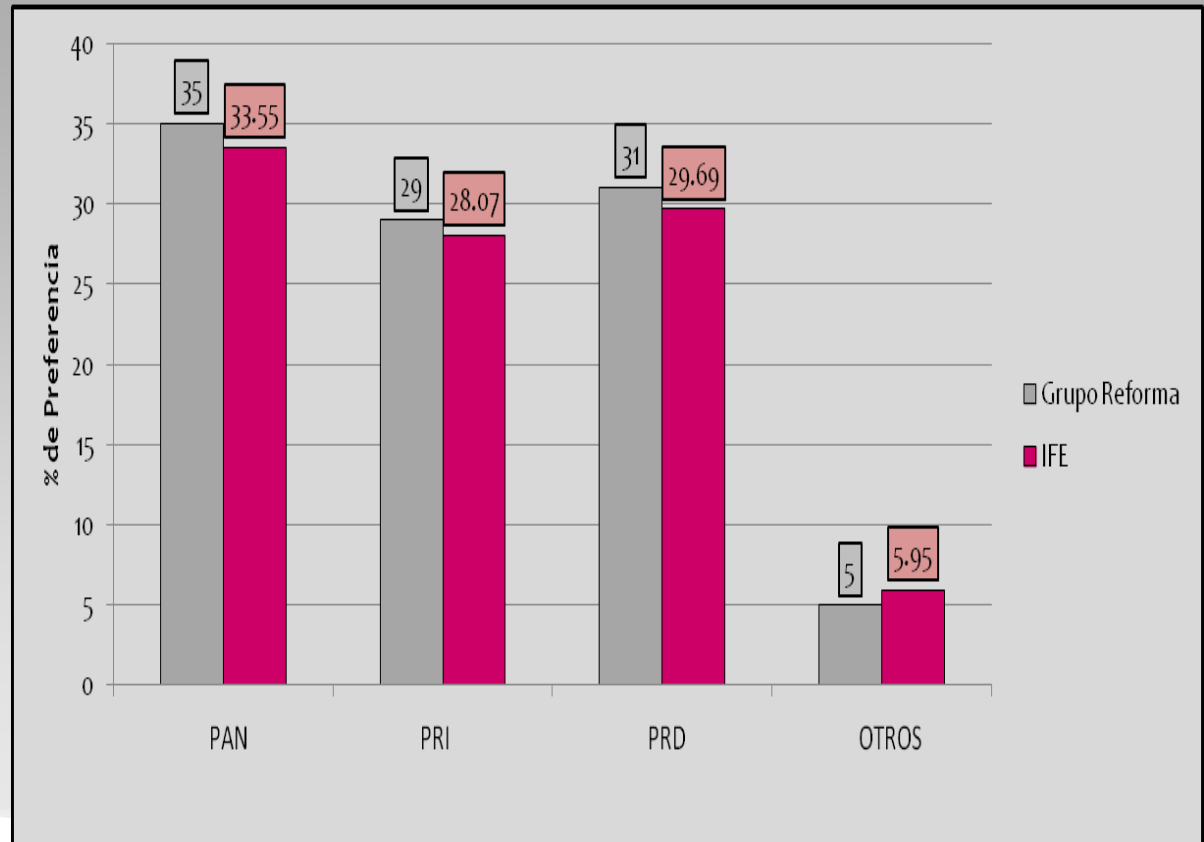
Fuente: Elaboración propia con base en los estudios entregados a la Secretaría Ejecutiva. IFE. 2006

Comparativo de resultados de última encuesta publicada con resultados oficiales, por casa encuestadora



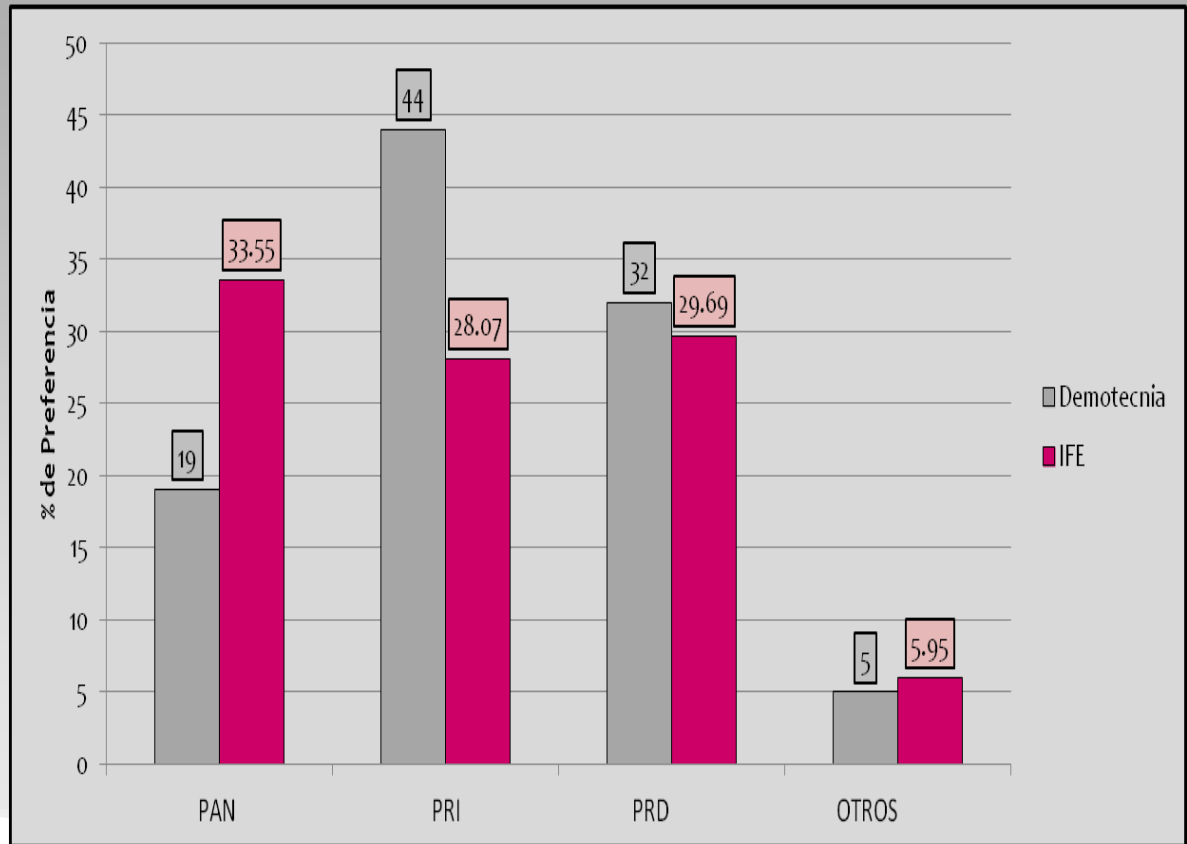
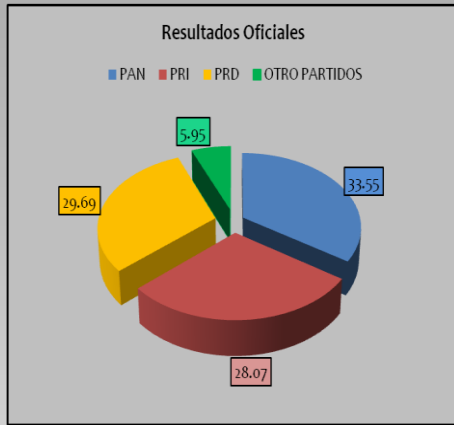
Fuente: Elaboración propia con base en los estudios entregados a la Secretaría Ejecutiva. IFE. 2006

Comparativo de resultados de última encuesta publicada con resultados oficiales, por casa encuestadora



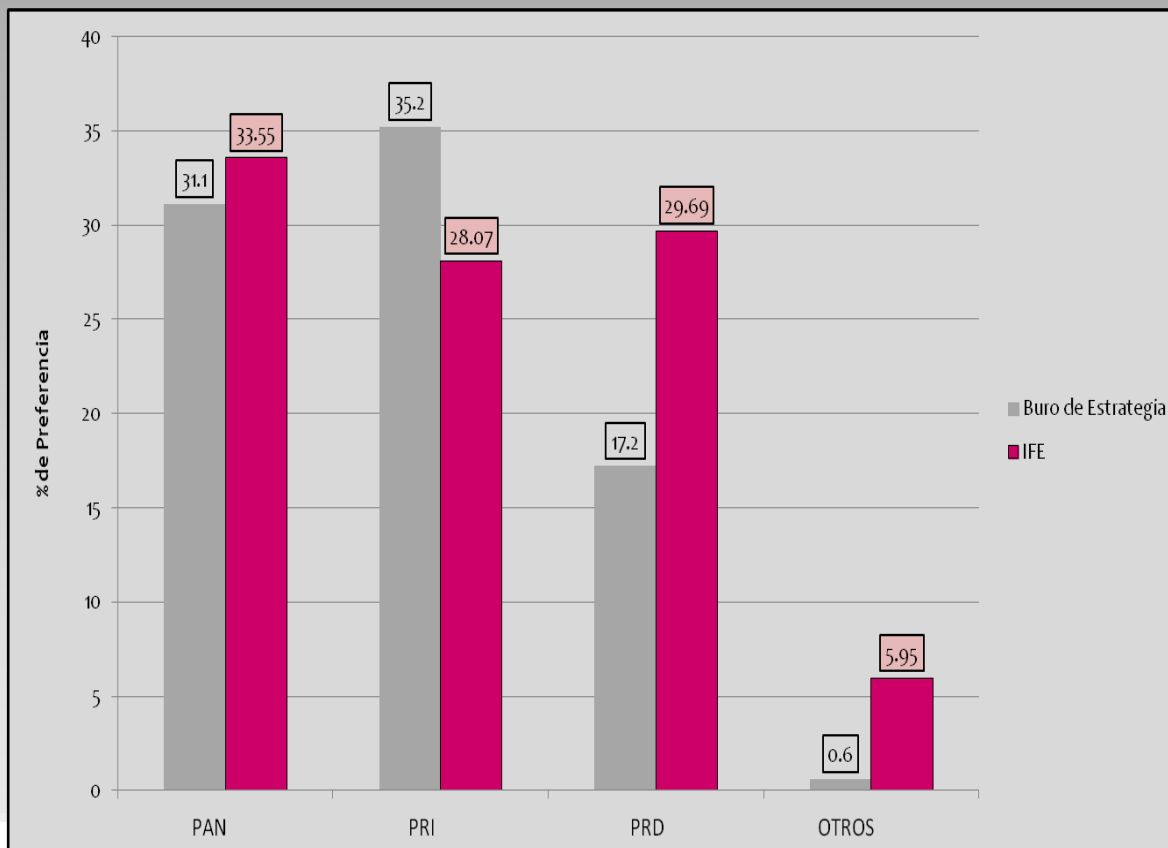
Fuente: Elaboración propia con base en los Estudios Entregados a la Secretaría Ejecutiva. IFE. 2006

Comparativo de resultados de última encuesta publicada con resultados oficiales, por casa encuestadora



Fuente: Elaboración propia con base en los estudios entregados a la Secretaría Ejecutiva. IFE. 2006

Comparativo de resultados de última encuesta publicada con resultados oficiales, por casa encuestadora



Fuente: Elaboración propia con base en los estudios entregados a la Secretaría Ejecutiva. IFE. 2006



2009

1.-Encuestas por muestro sobre preferencias electorales
Comparativo de resultados de última encuesta publicada
con resultados oficiales, por casa encuestadora

Candidatos a diputados federales

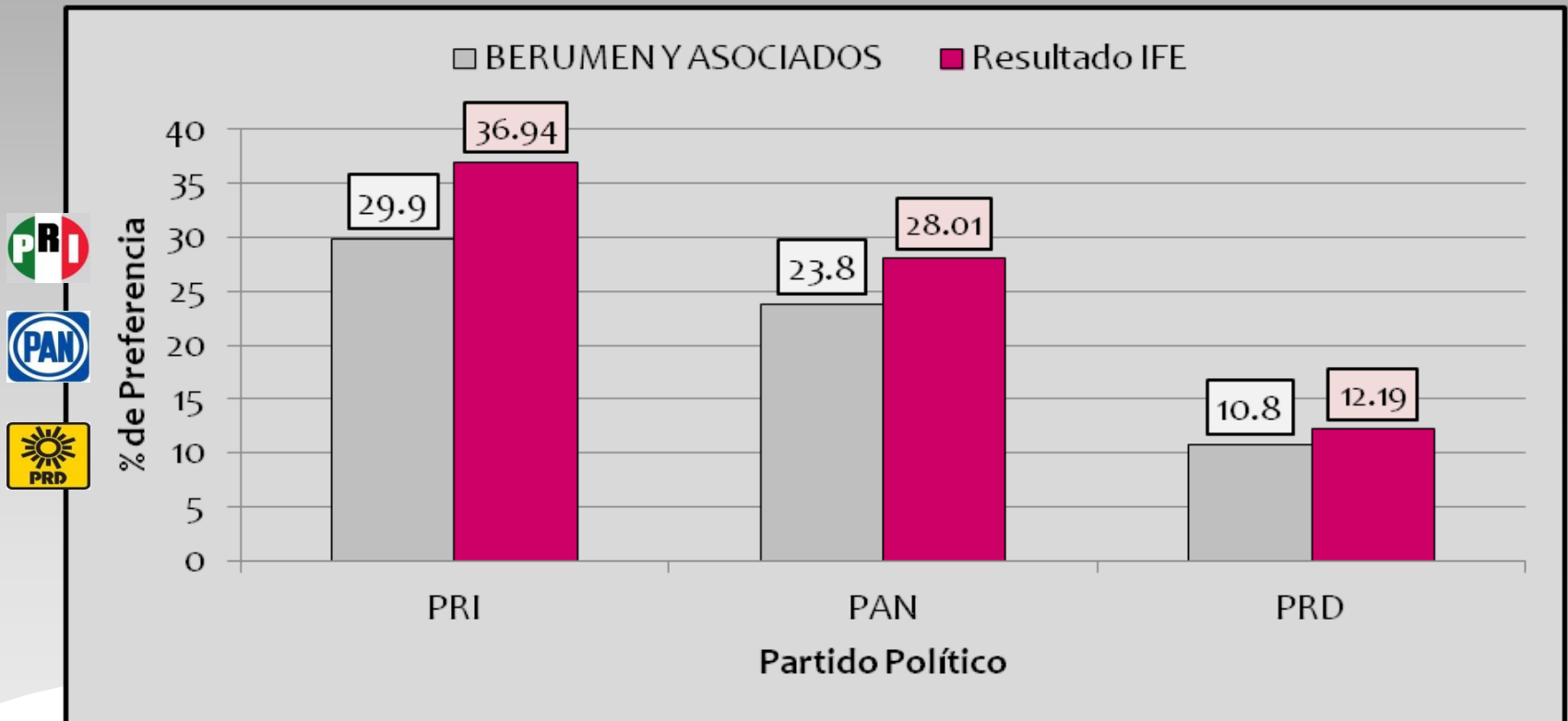
(Selección de casas encuestadoras con mayor número de estudios realizados)

Elecciones 2009



Comparativo de resultados de última encuesta publicada con resultados oficiales, por casa encuestadora

Fecha de Realización	Medio de Publicación
10-Junio-2009	El Universal

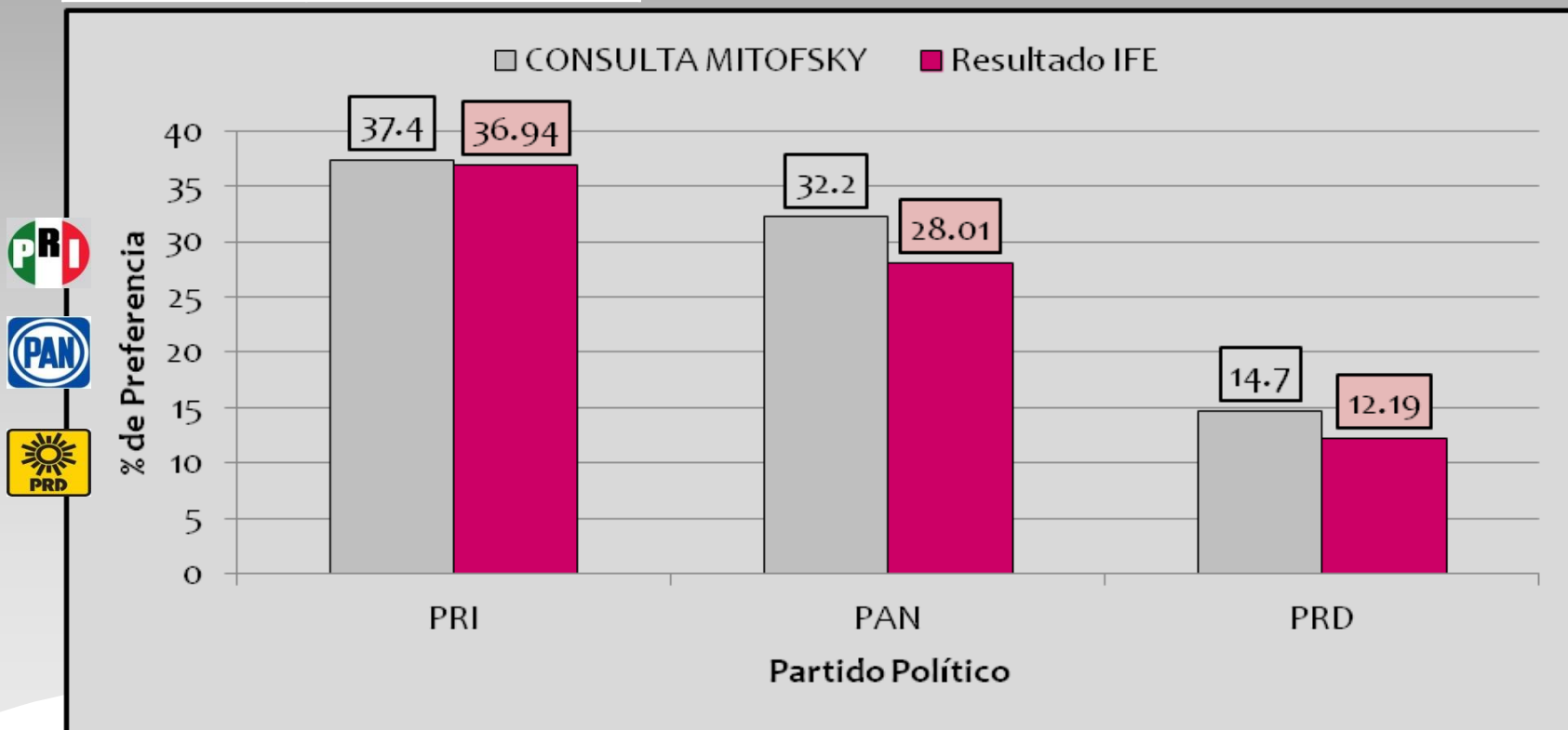


Fuente: Elaboración propia con base en los Informes presentados por la Secretaría Ejecutiva. IFE. 2009



Comparativo de resultados de última encuesta publicada con resultados oficiales, por casa encuestadora

Fecha de Realización	Medio de Publicación
01-Junio-2009	www.consulta.com.mx

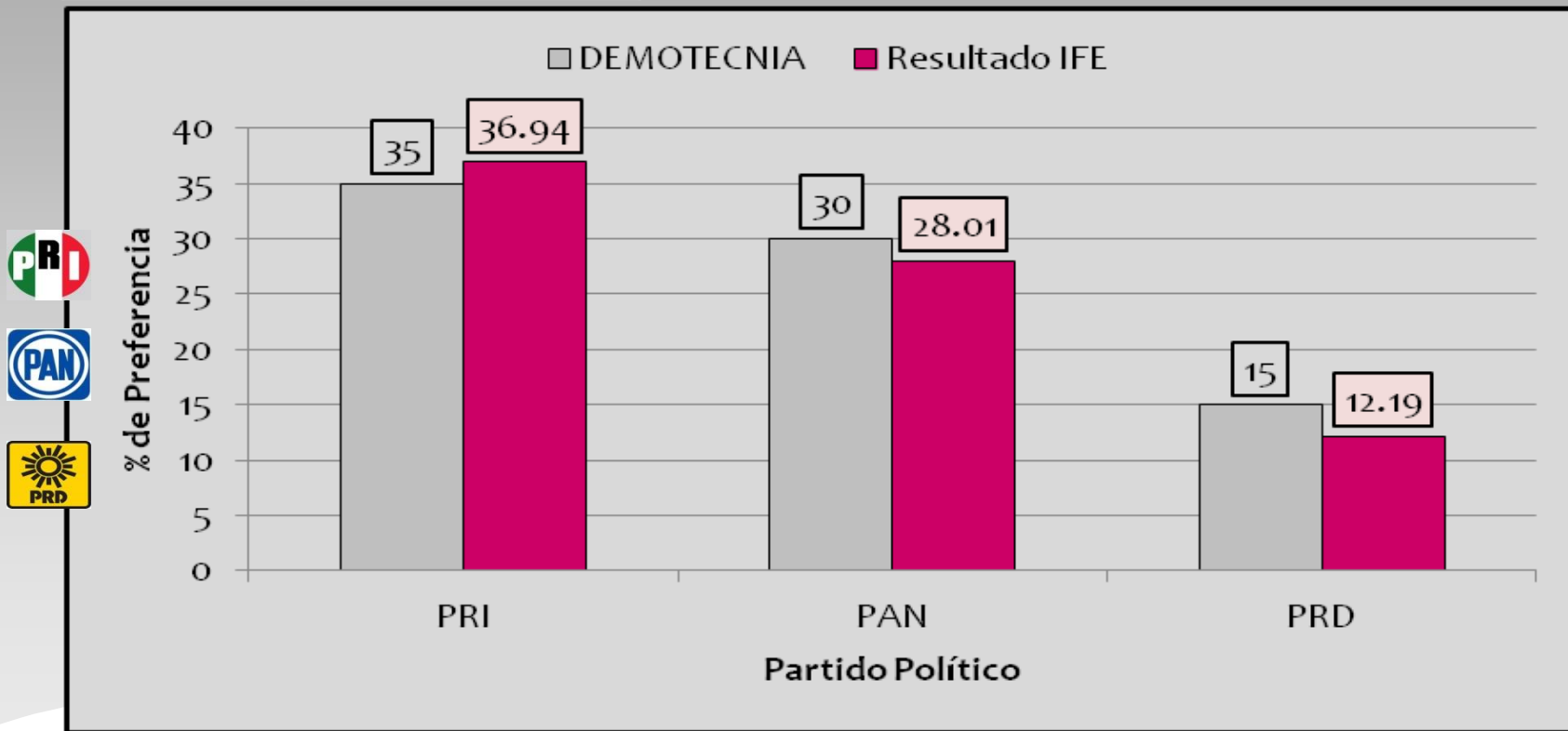


Fuente: Elaboración propia con base en los Informes presentados por la Secretaría Ejecutiva. IFE. 2009



Comparativo de resultados de última encuesta publicada con resultados oficiales, por casa encuestadora

Fecha de Realización	Medio de Publicación
1 Julio-2009	Milenio Diario



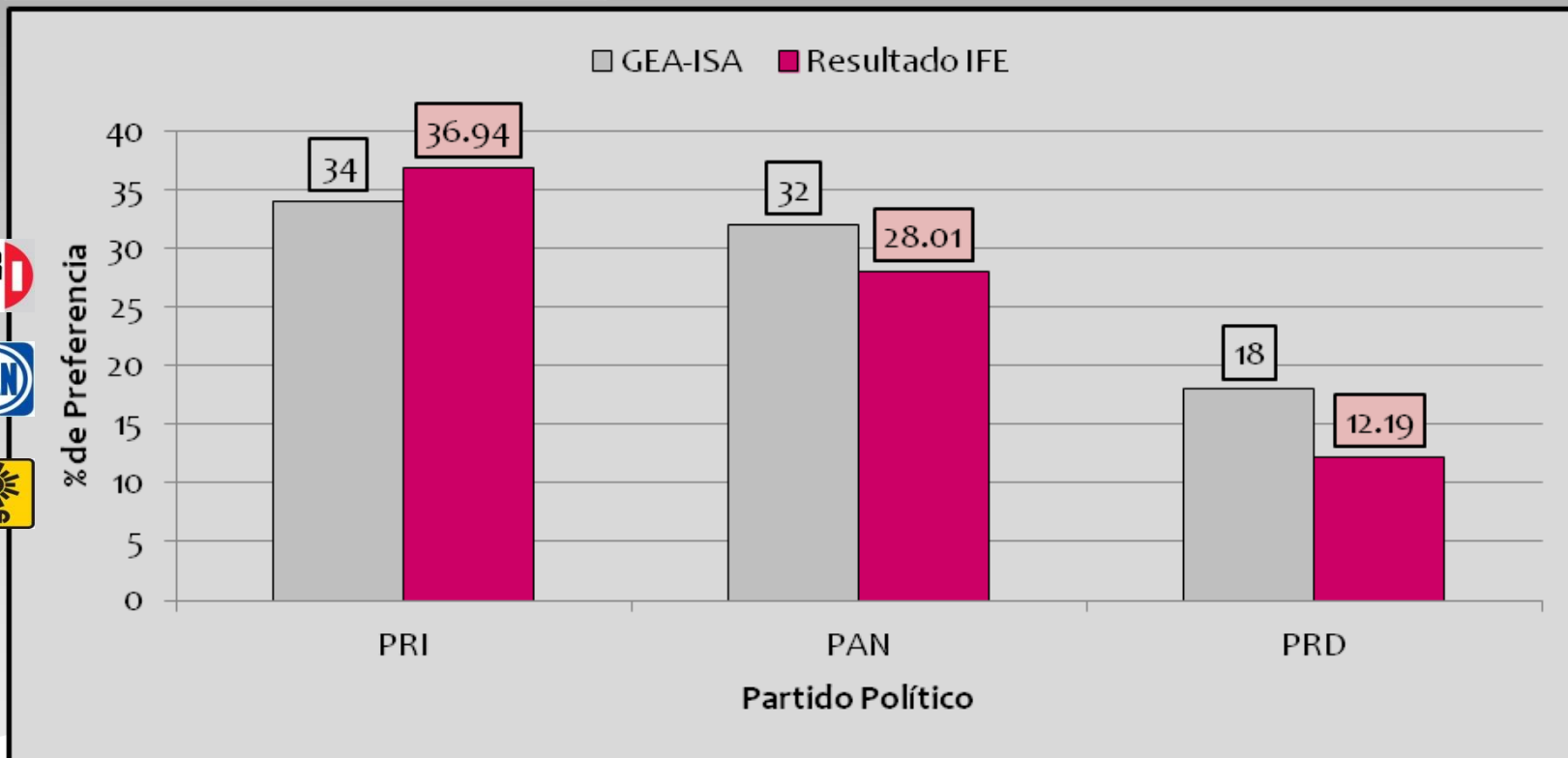
Fuente: Elaboración propia con base en los Informes presentados por la Secretaría Ejecutiva. IFE. 2009





Comparativo de resultados de última encuesta publicada con resultados oficiales, por casa encuestadora

Fecha de Realización	Medio de Publicación
3-julio-2009	www-isa.org.mx



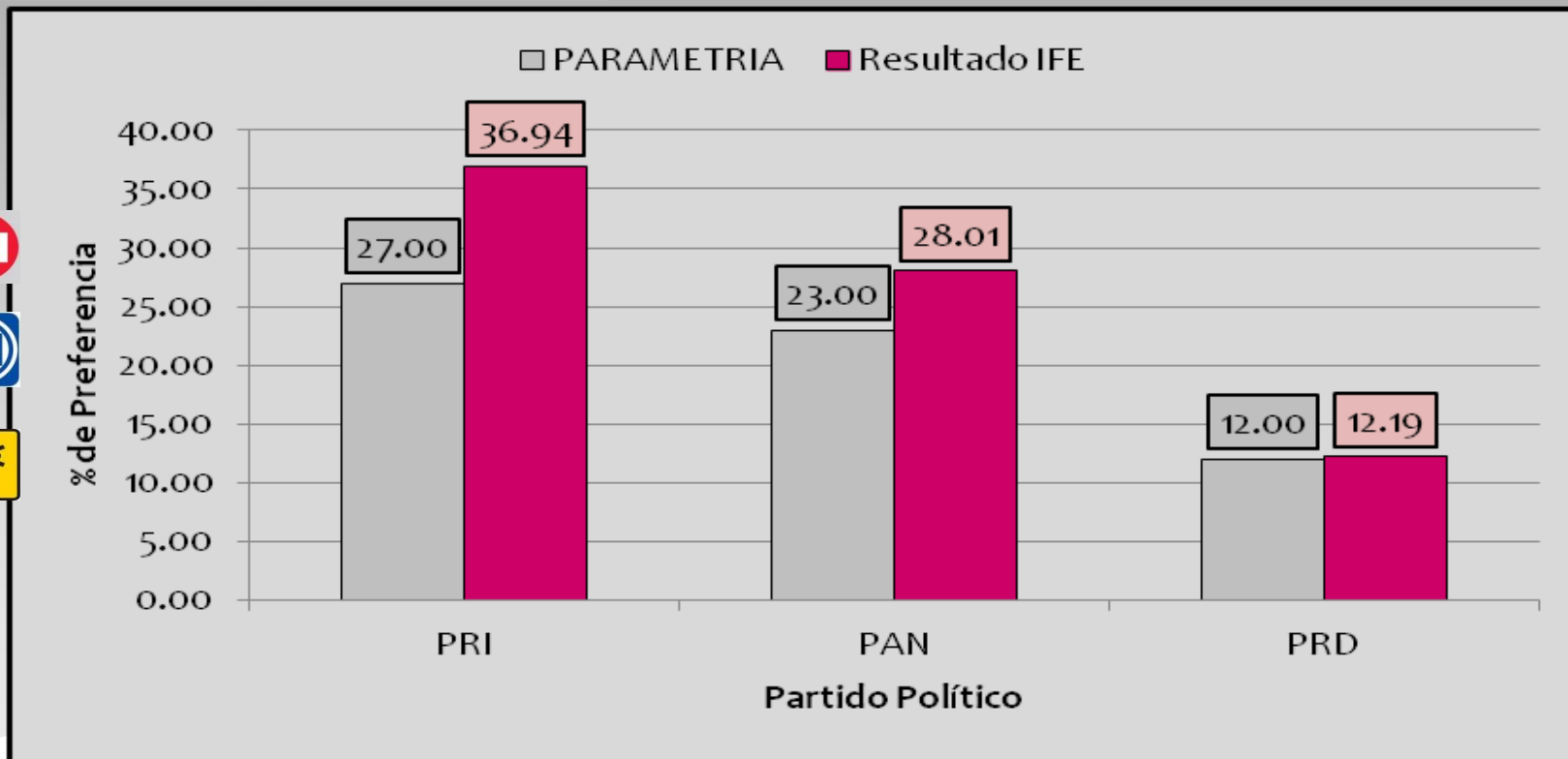
Fuente: Elaboración propia con base en los Informes presentados por la Secretaría Ejecutiva. IFE. 2009





Comparativo de resultados de última encuesta publicada con resultados oficiales, por casa encuestadora

Fecha de Realización	Medio de Publicación
Abril 2008	Portal de Internet

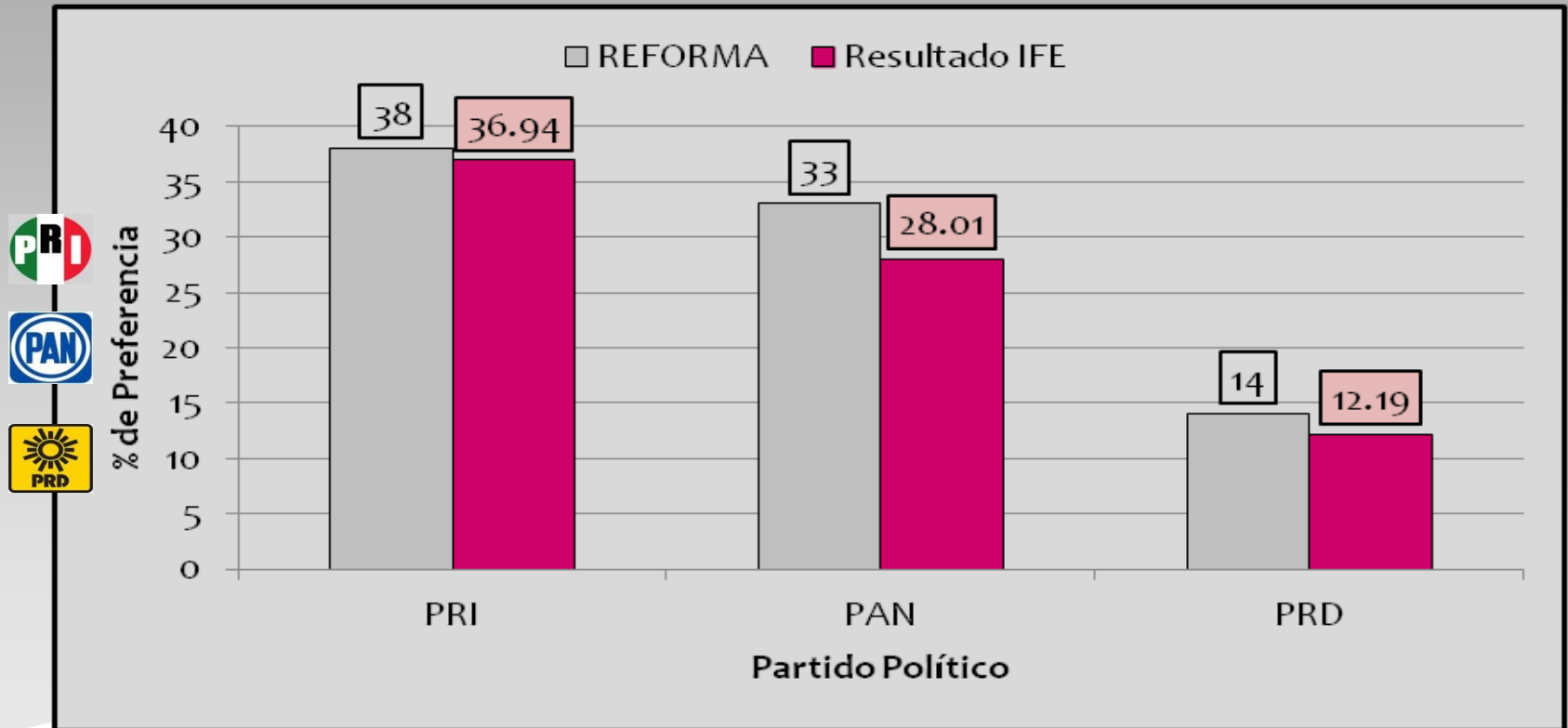


Fuente: Elaboración propia con base en los Informes presentados por la Secretaría Ejecutiva. IFE. 2009



Comparativo de resultados de última encuesta publicada con resultados oficiales, por casa encuestadora

Fecha de Realización	Medio de Publicación
1-Julio-2009	Grupo Reforma



Fuente: Elaboración propia con base en los Informes presentados por la Secretaría Ejecutiva. IFE. 2009

2.-Encuestas por muestro sobre preferencias electorales Resultados por casa encuestadora, según fecha de levantamiento

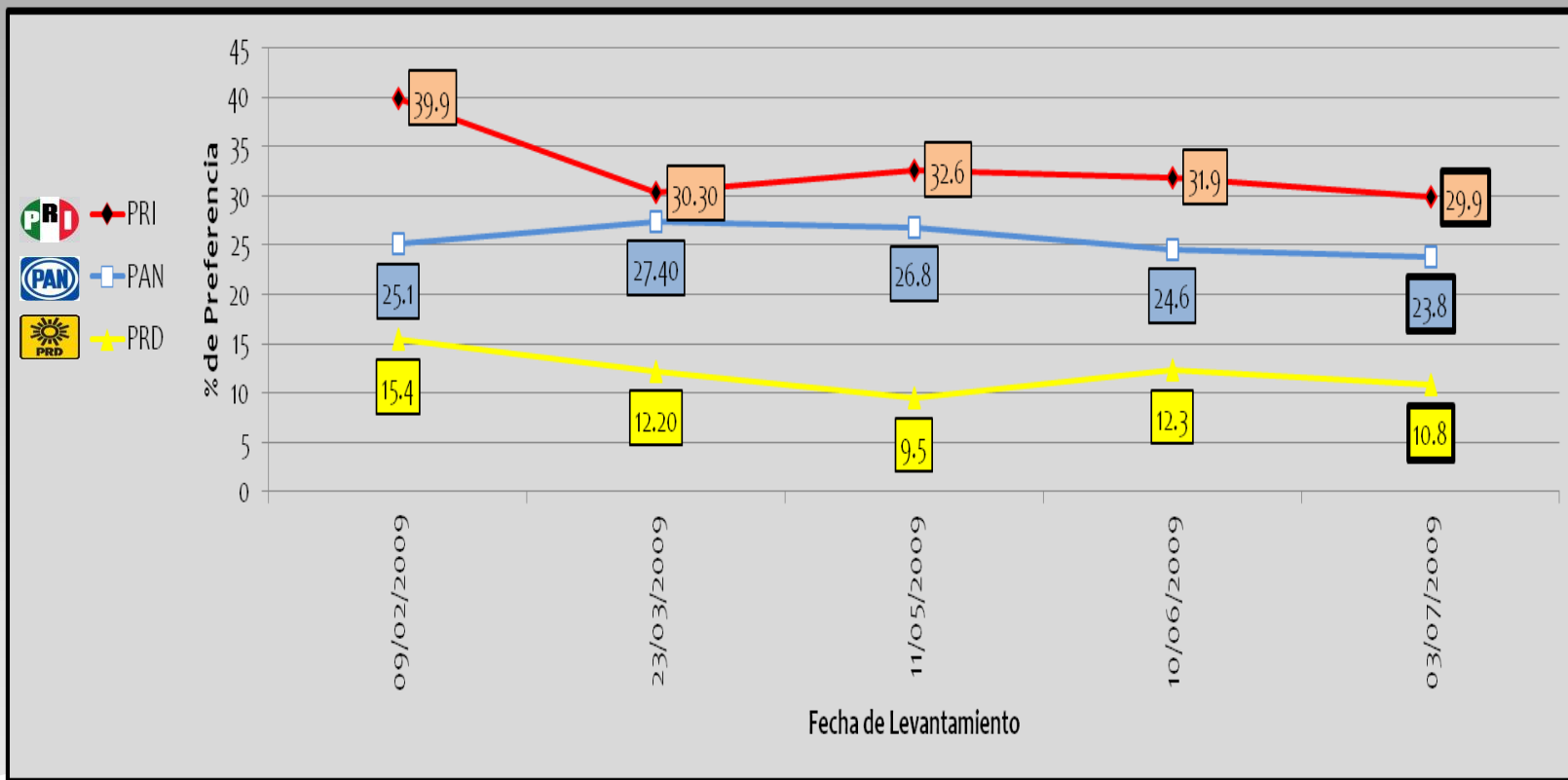
Candidatos a diputados federales

(Selección de casas encuestadoras con mayor número de estudios realizados)

Elecciones 2009



Resultados de encuestas según fecha de levantamiento

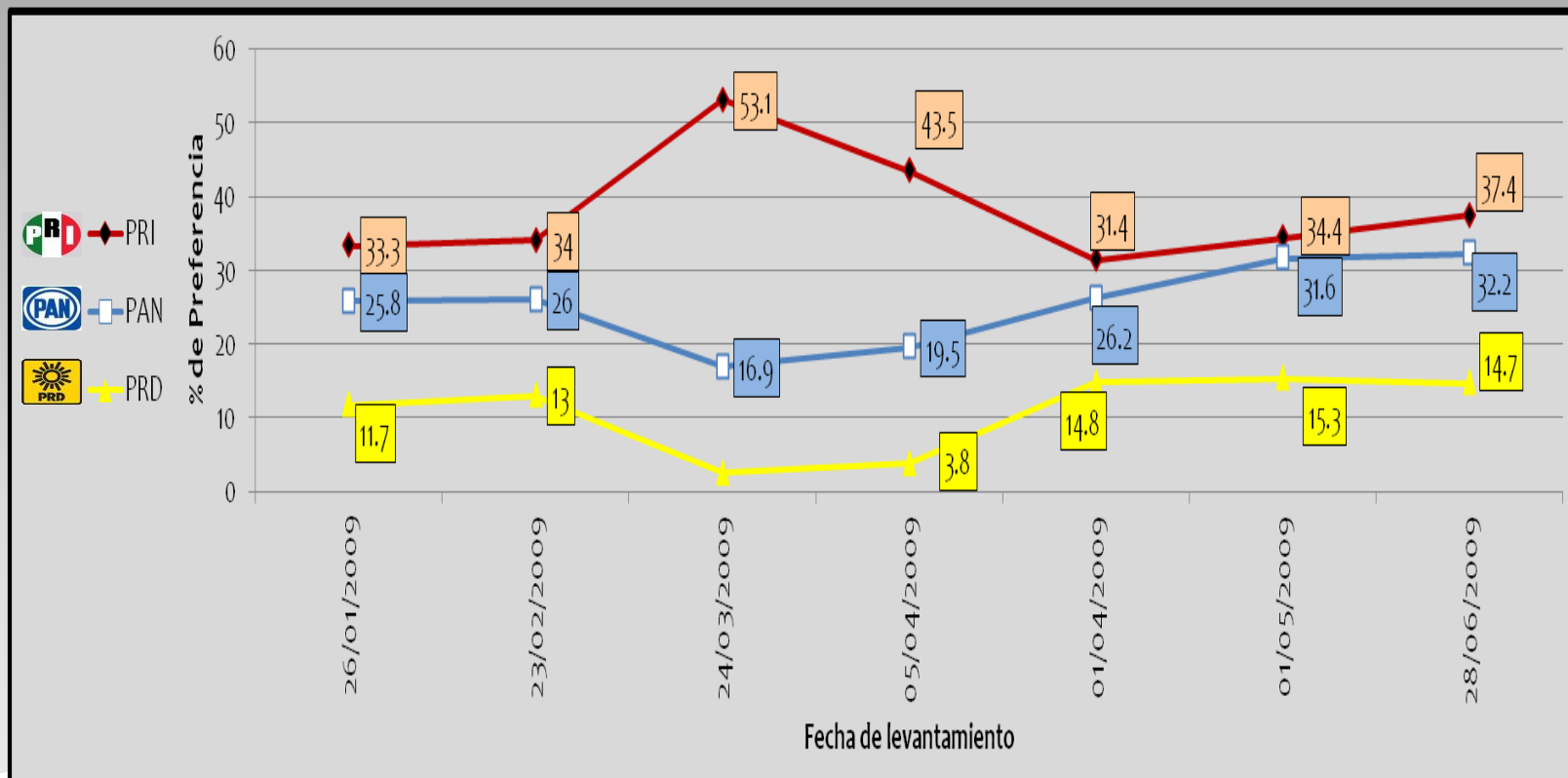


Fuente: Elaboración propia con base en los Informes presentados por la Secretaría Ejecutiva. IFE. 2009

Nota: La fecha señalada corresponde al último día del periodo de levantamiento reportado.



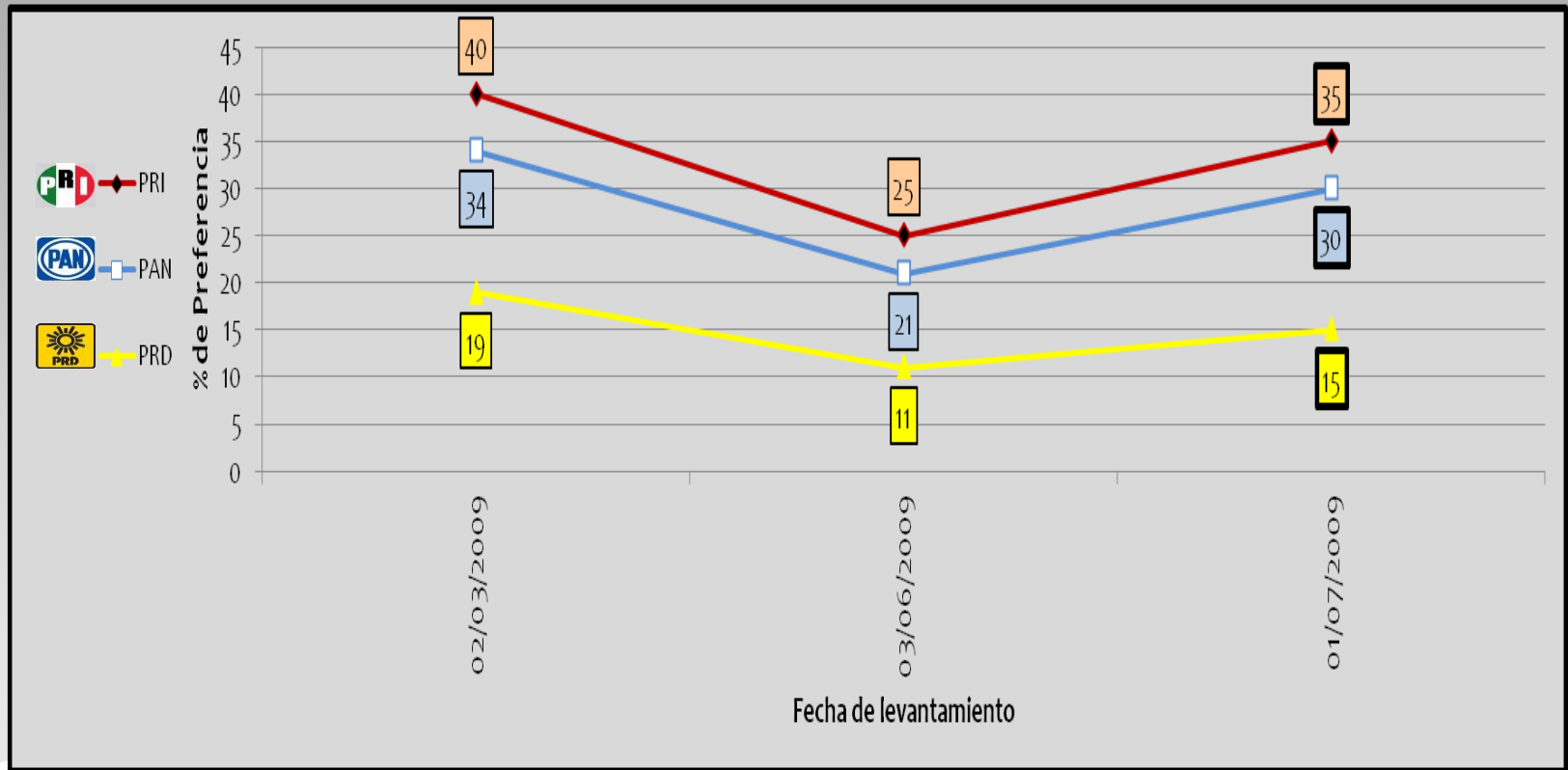
Resultados de encuestas según fecha de levantamiento



Fuente: Elaboración propia con base en los Informes presentados por la Secretaría Ejecutiva. IFE. 2009

Nota: La fecha señalada corresponde al último día del periodo de levantamiento reportado.

Resultados de encuestas según fecha de levantamiento

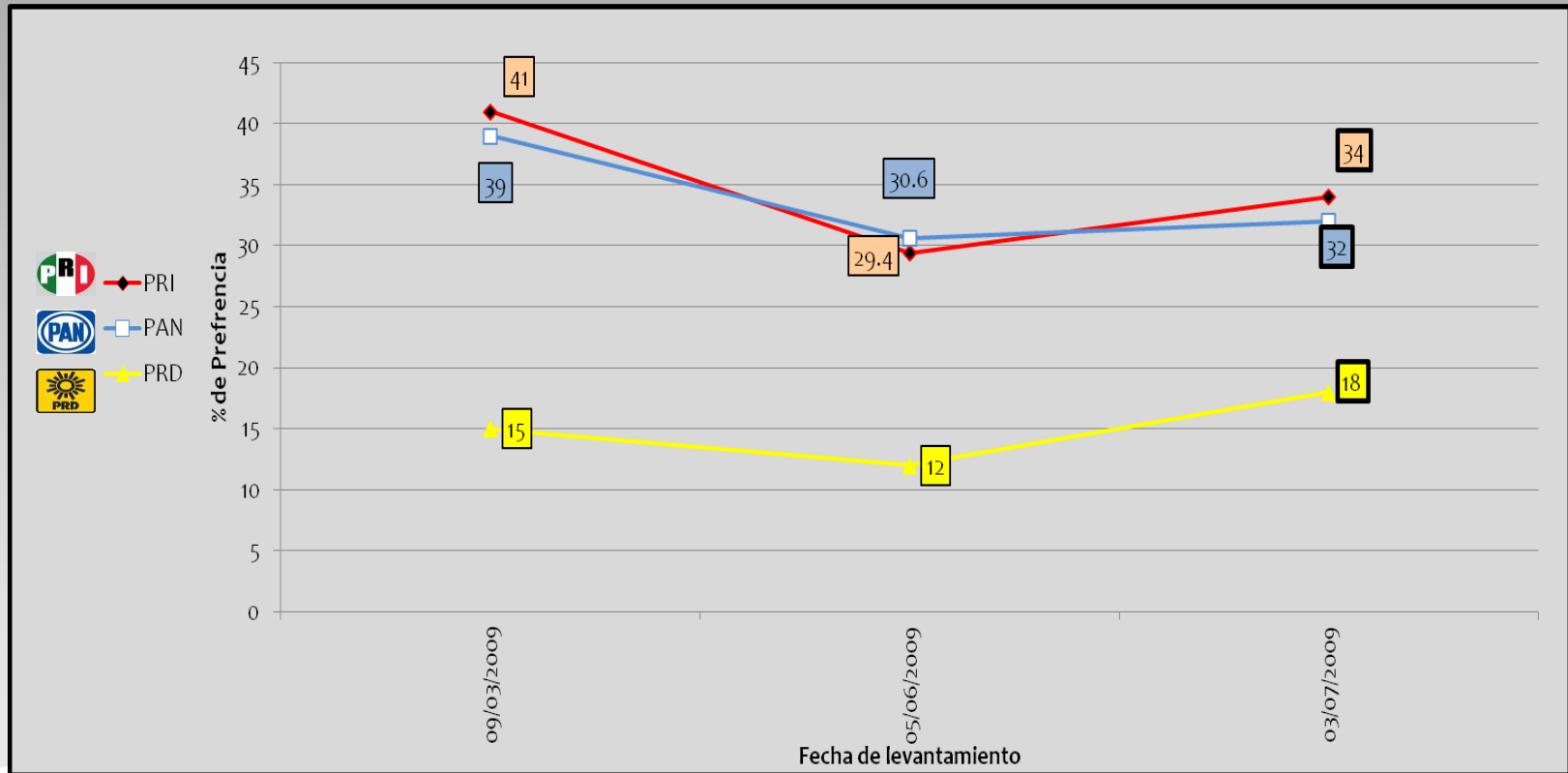


Fuente: Elaboración propia con base en los Informes presentados por la Secretaría Ejecutiva. IFE. 2009

Nota: La fecha señalada corresponde al último día del periodo de levantamiento reportado.



Resultados de encuestas según fecha de levantamiento

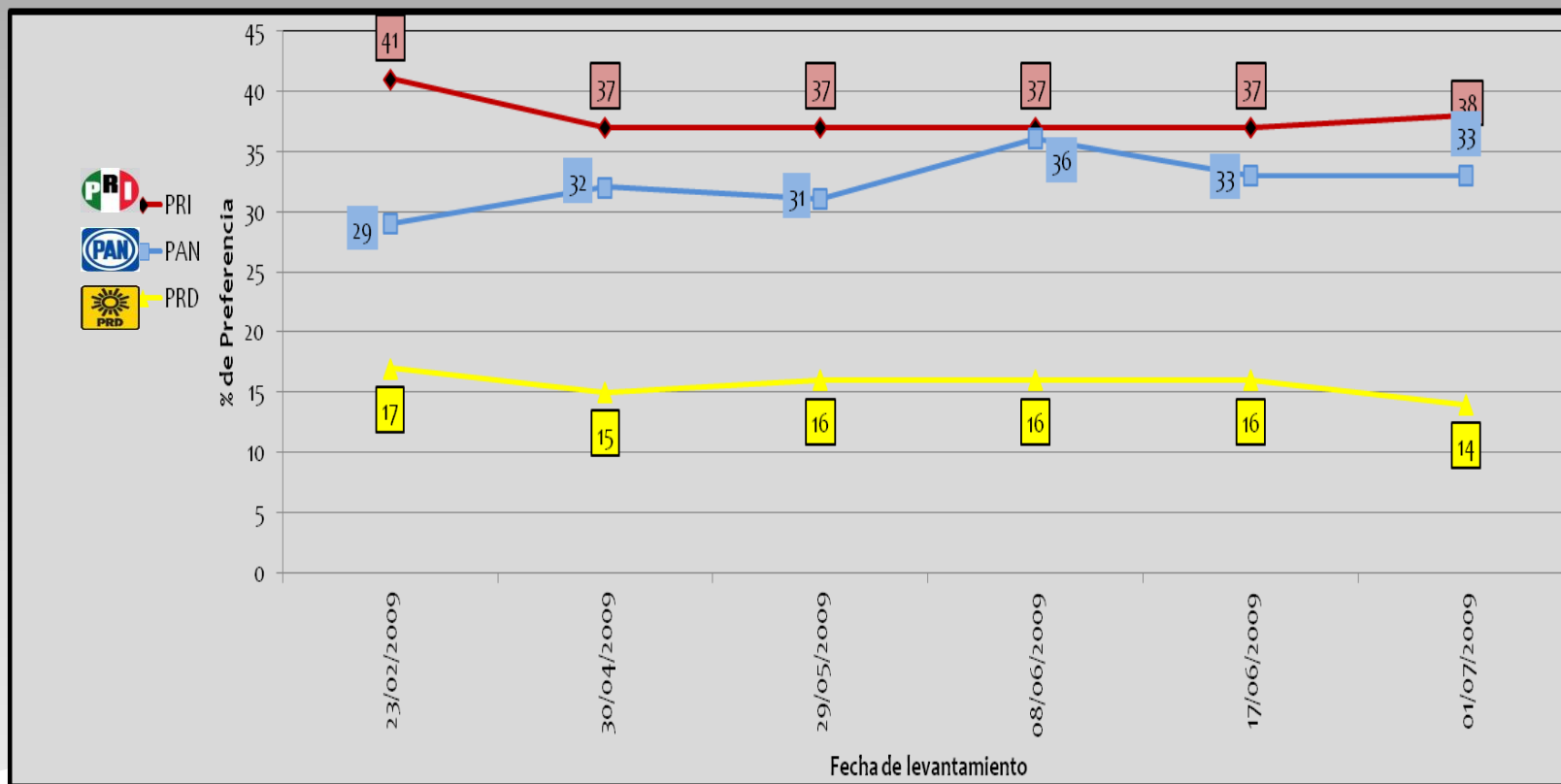


Fuente: Elaboración propia con base en los Informes presentados por la Secretaría Ejecutiva. IFE. 2009

Nota: La fecha señalada corresponde al último día del periodo de levantamiento reportado.



Resultados de encuestas según fecha de levantamiento



Fuente: Elaboración propia con base en los Informes presentados por la Secretaría Ejecutiva. IFE. 2009
Nota: La fecha señalada corresponde al último día del periodo de levantamiento reportado.

3.-Casas encuestadoras que realizaron menos de cuatro encuestas sobre preferencias electorales

Candidatos a diputados federales

Elecciones 2009



Casas encuestadoras que realizaron menos de cuatro estudios

Encuestadora	Fecha de Levantamiento
SIMO (Sistemas de inteligencia en Mercado y Opinión)	8-Febrero-2009
Laboratorio de Estadística y Matemática Aplicada UAZ	13-Marzo.2009
Confirma Marketing Consulting	20-Mayo-2009
Compañía Editora Nuestra América S.A de C.V	6-Junio-2009
Buró de Estrategias y Análisis de Poder	26-Mayo-2009
La Jornada de Oriente	13-Junio-2009
Vanguardia de Saltillo	11-Junio-2009
Mar de Fondo	Junio-2009
Ocaña Consultores	Junio-2009
Adisa Consultores	Junio.2009
Eficaz Marketing Inteligente	22-Junio-2009



Fuente: Elaboración propia con base en los Informes presentados por la Secretaría Ejecutiva. IFE. 2009





2012

**1.-Encuestas por muestreo sobre preferencias electorales
Comparativo global de resultados de últimas encuestas
publicadas con resultados electorales oficiales.**

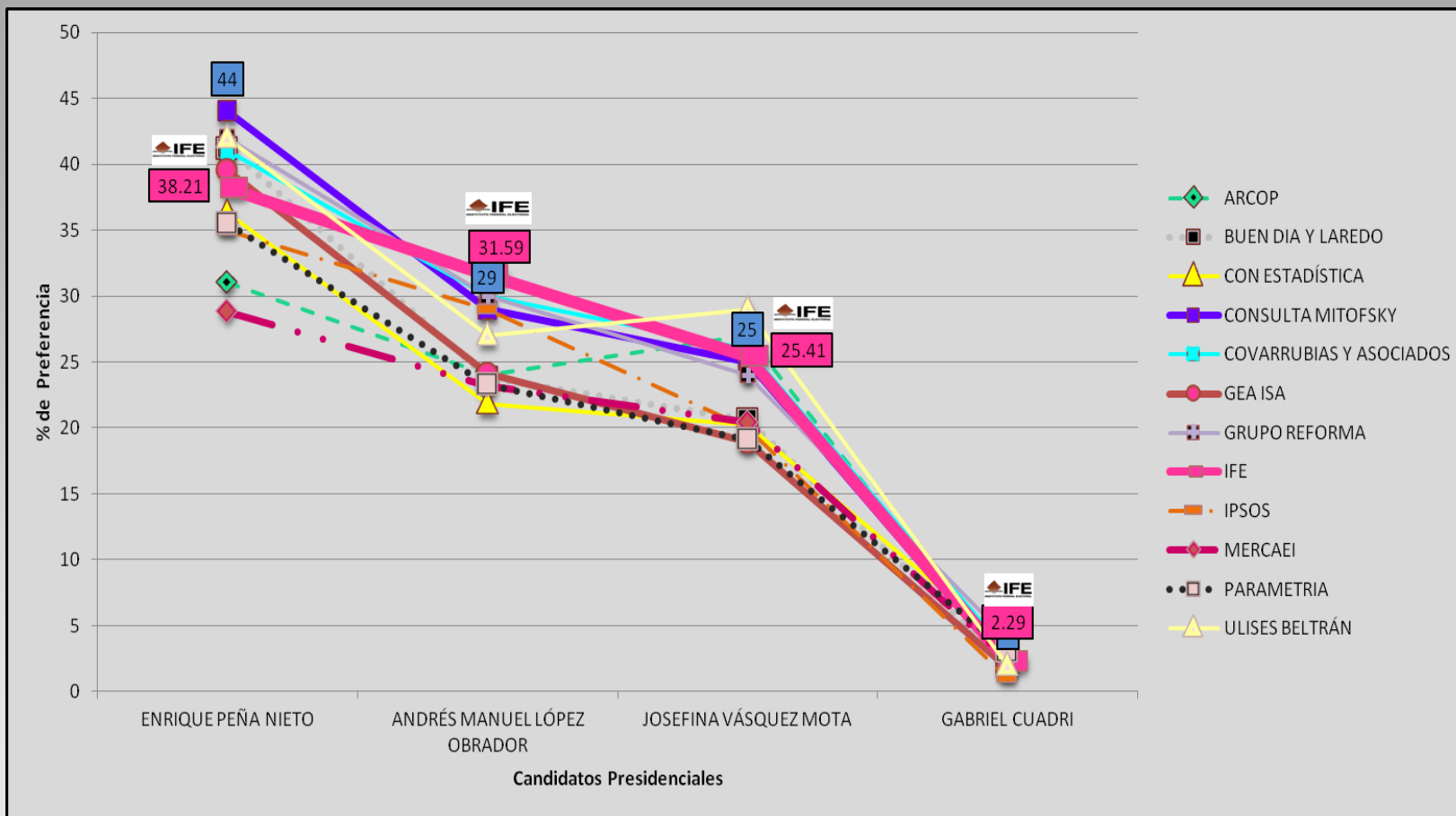
Candidatos presidenciales

(Selección de casas encuestadoras con mayor número de estudios realizados)

Elecciones 2012



Comparativo global de resultados de últimas encuestas publicadas con resultados electorales oficiales



Fuente: Elaboración propia con base en los estudios entregados a la Secretaría Ejecutiva. IFE. 2012

**2.-Encuestas por muestro sobre preferencias electorales
Comparativo de resultados de última encuesta publicada
con resultados oficiales, por casa encuestadora**

Candidatos Presidenciales

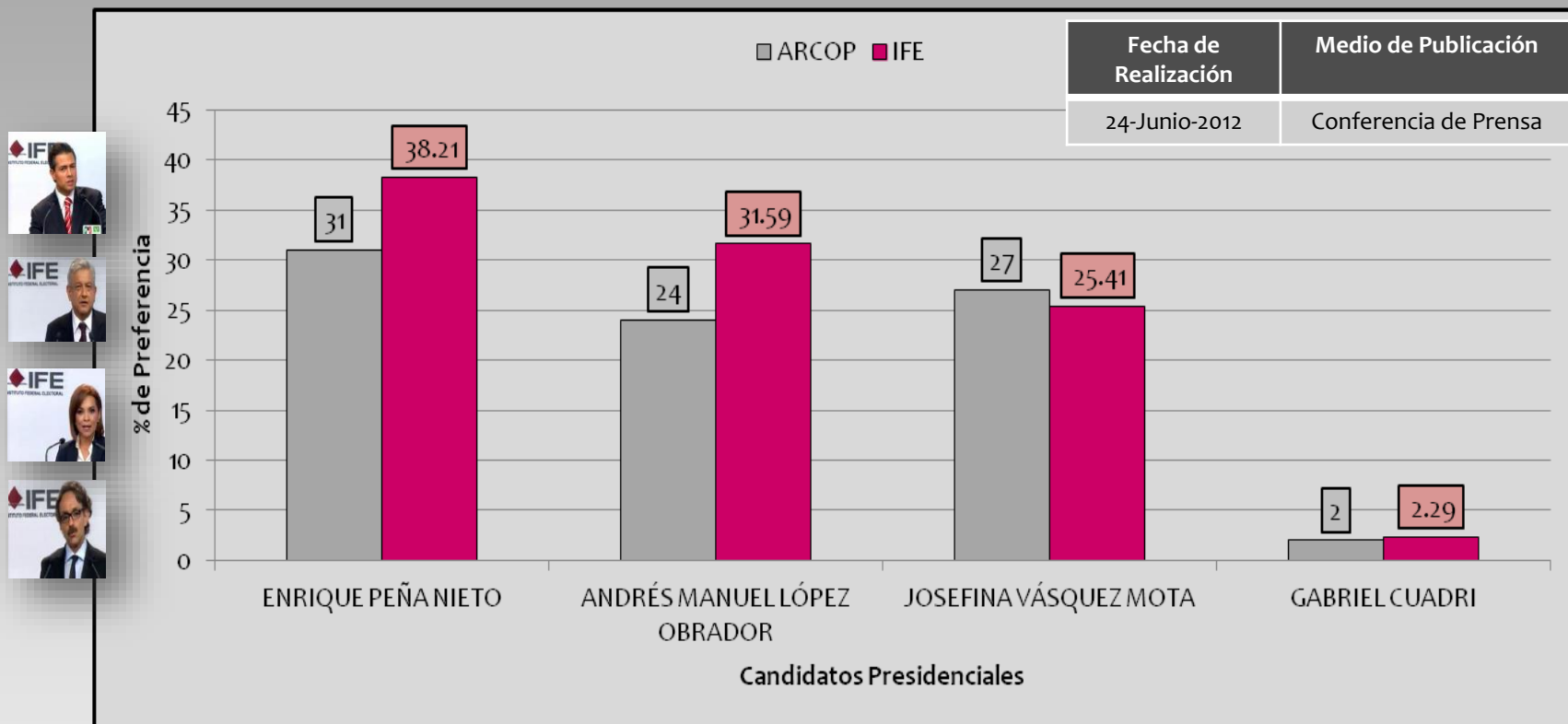
(Selección de casas encuestadoras con mayor número de estudios realizados)

Elecciones 2012





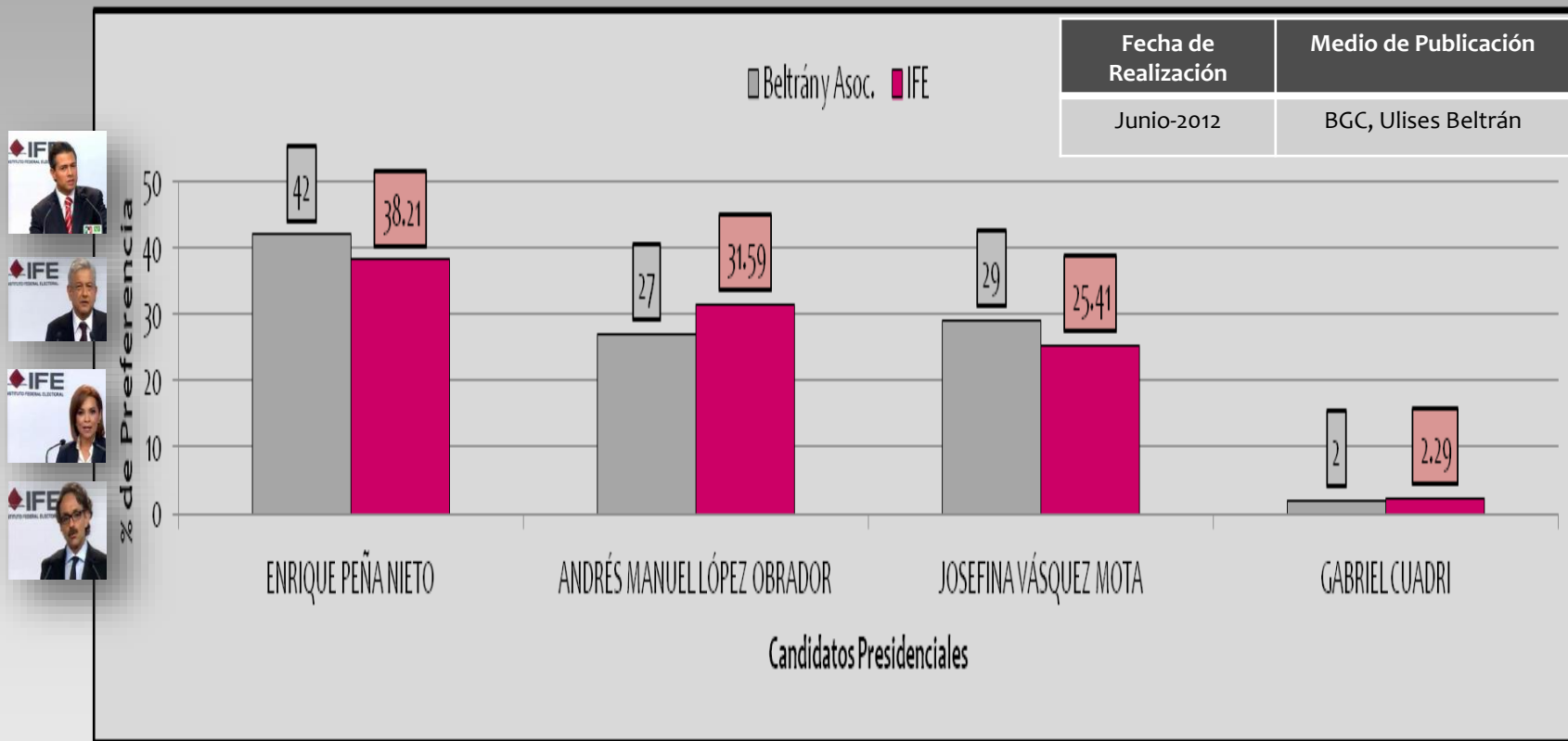
Comparativo de resultados de última encuesta publicada con resultados oficiales, por casa encuestadora



Fuente: Elaboración propia con base en los estudios entregados a la Secretaría Ejecutiva. IFE. 2012

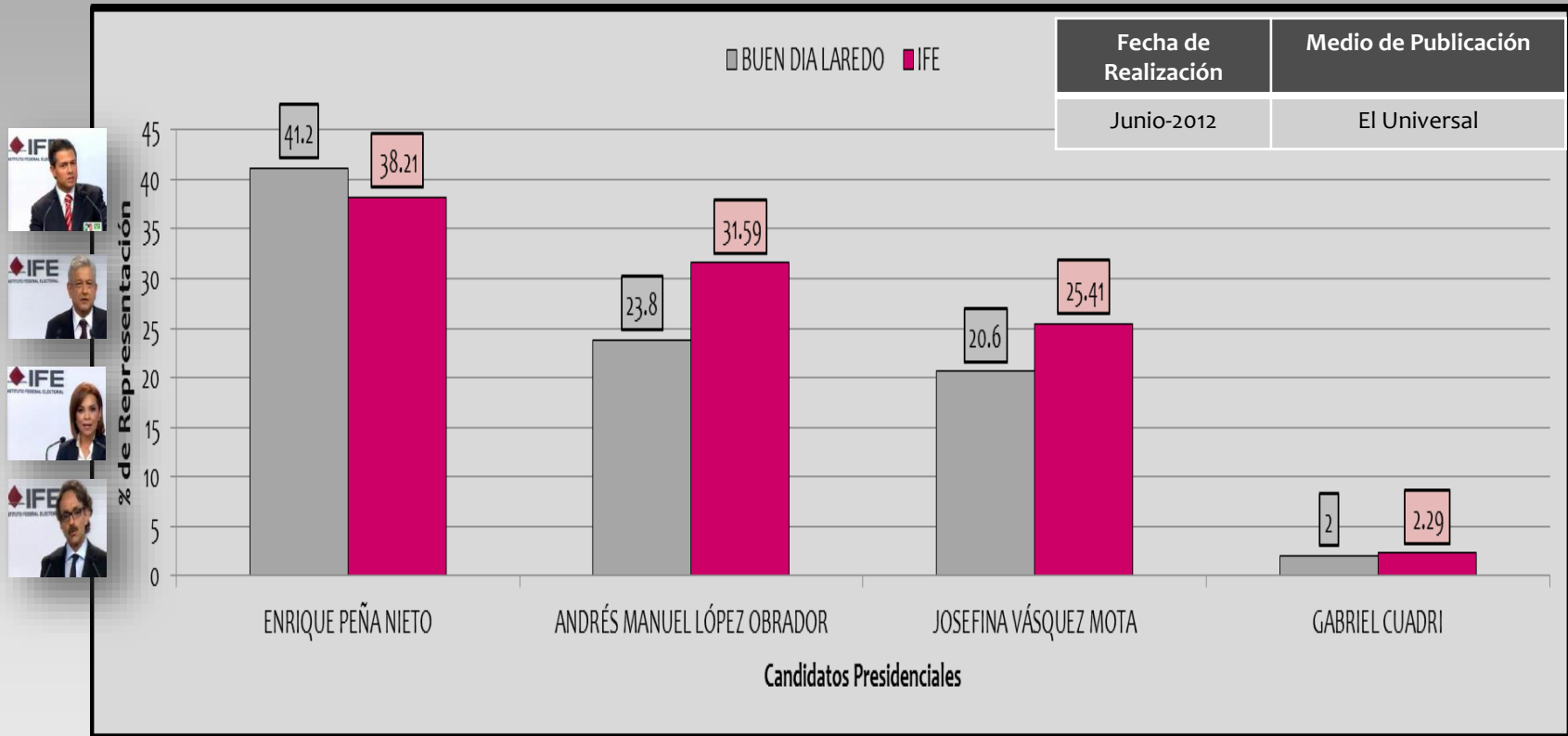


Comparativo de resultados de última encuesta publicada con resultados oficiales, por casa encuestadora



Fuente: Elaboración propia con base en los estudios entregados a la Secretaría Ejecutiva. IFE. 2012

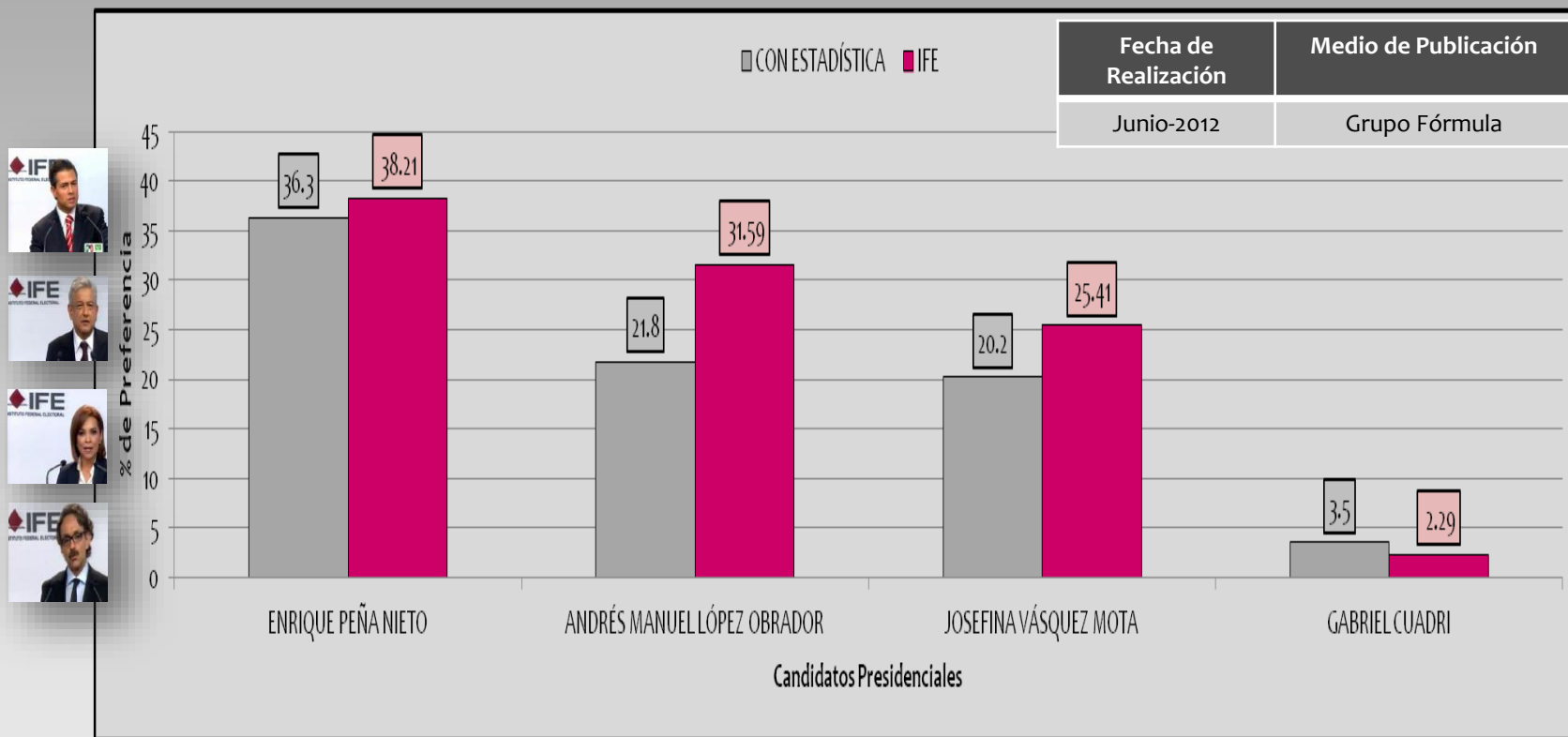
Comparativo de resultados de última encuesta publicada con resultados oficiales, por casa encuestadora



Fuente: Elaboración propia con base en los estudios entregados a la Secretaría Ejecutiva. IFE. 2012



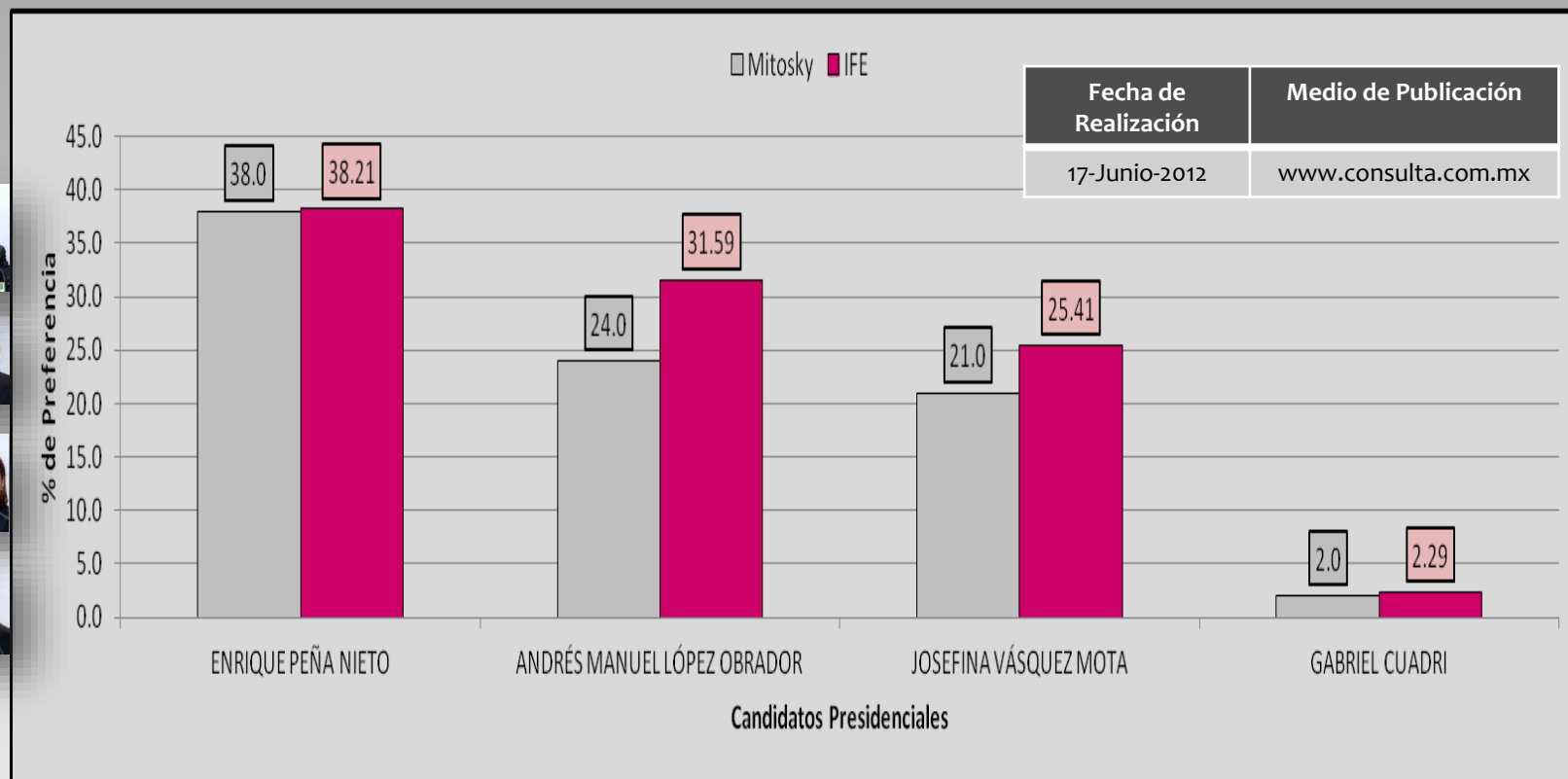
Comparativo de resultados de última encuesta publicada con resultados oficiales, por casa encuestadora



Fuente: Elaboración propia con base en los estudios entregados a la Secretaría Ejecutiva. IFE. 2012



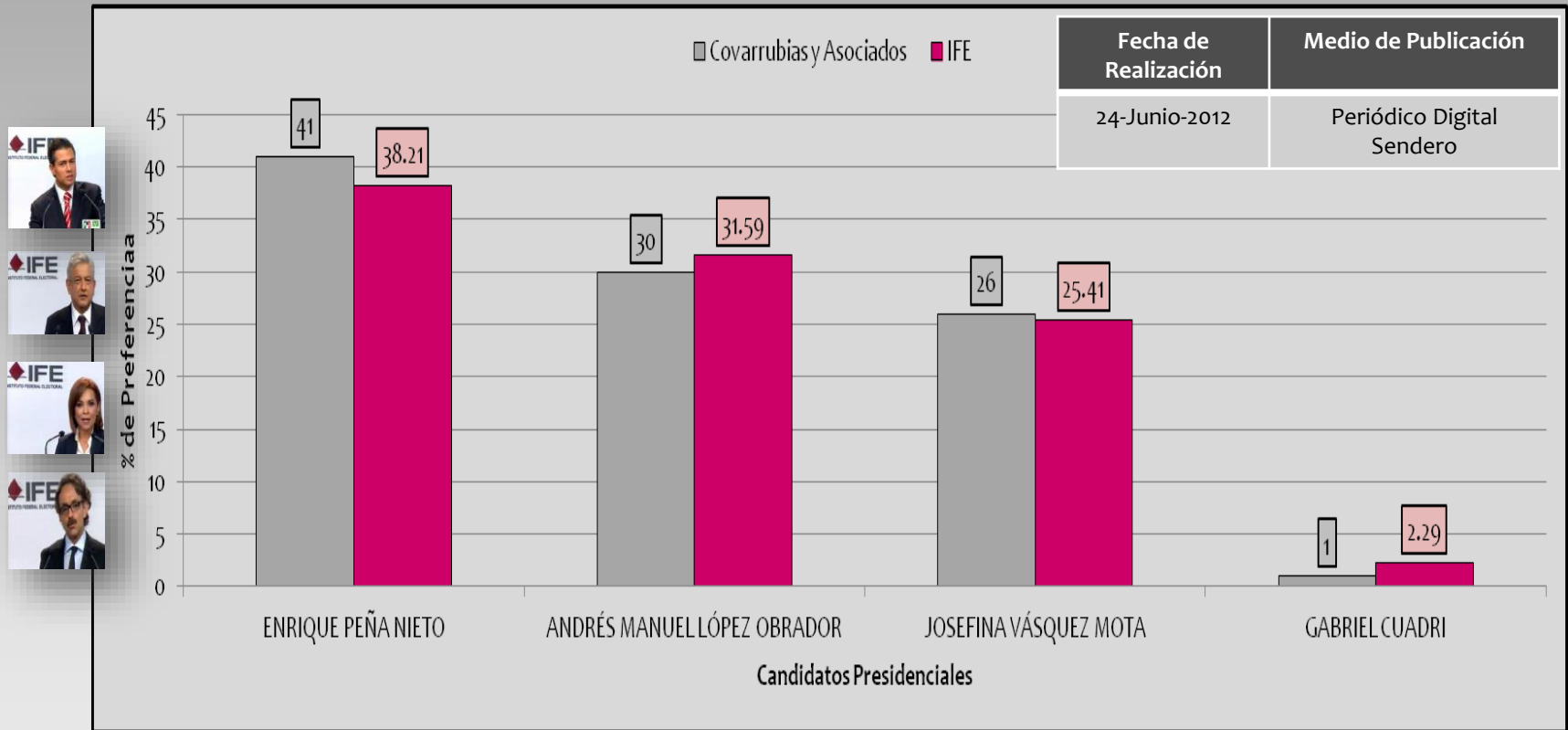
Comparativo de resultados de última encuesta publicada con resultados oficiales, por casa encuestadora



Fuente: Elaboración propia con base en los estudios entregados a la Secretaría Ejecutiva. IFE. 2012



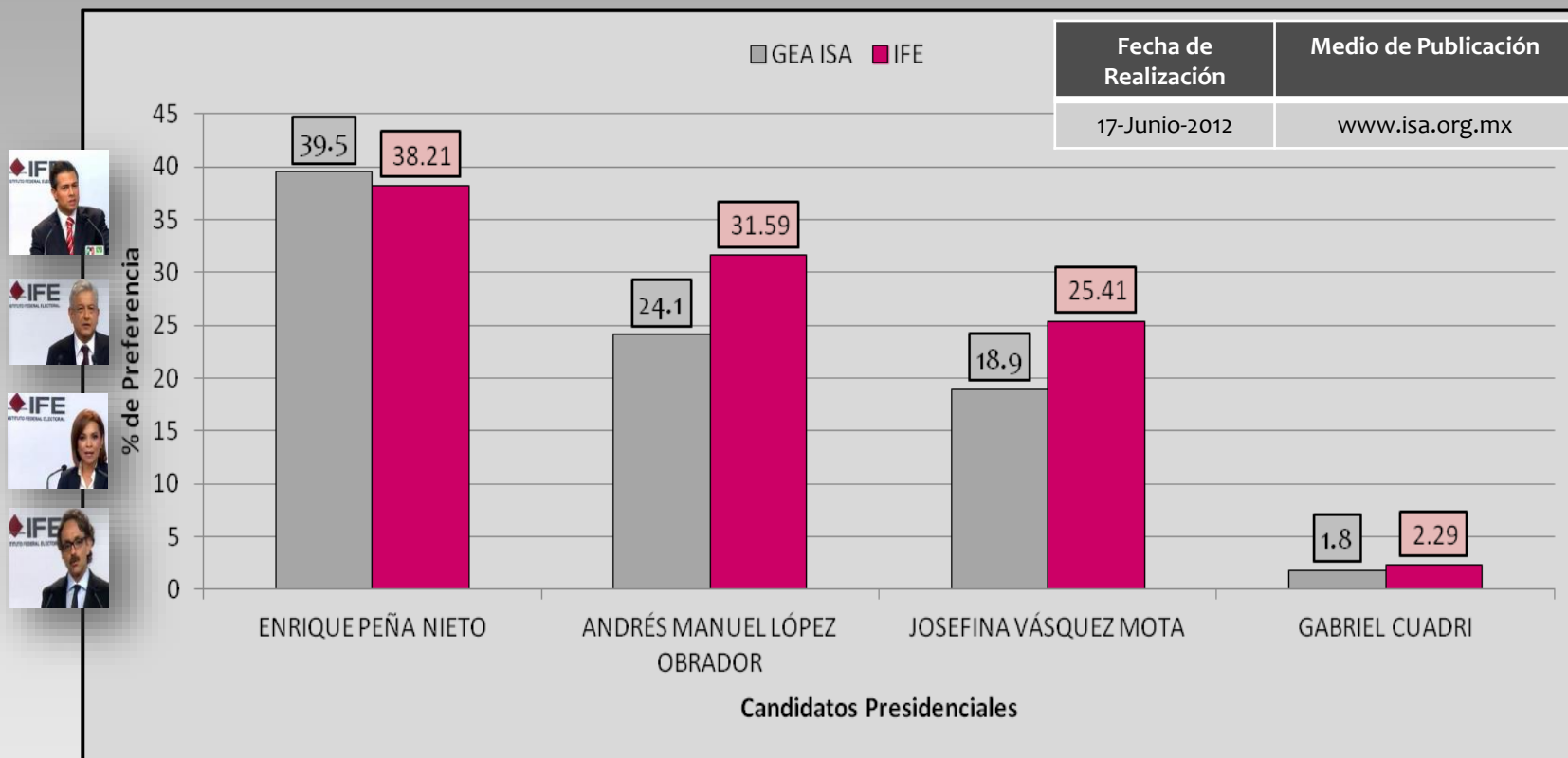
Comparativo de resultados de última encuesta publicada con resultados oficiales, por casa encuestadora



Fuente: Elaboración propia con base en los estudios entregados a la Secretaría Ejecutiva. IFE. 2012



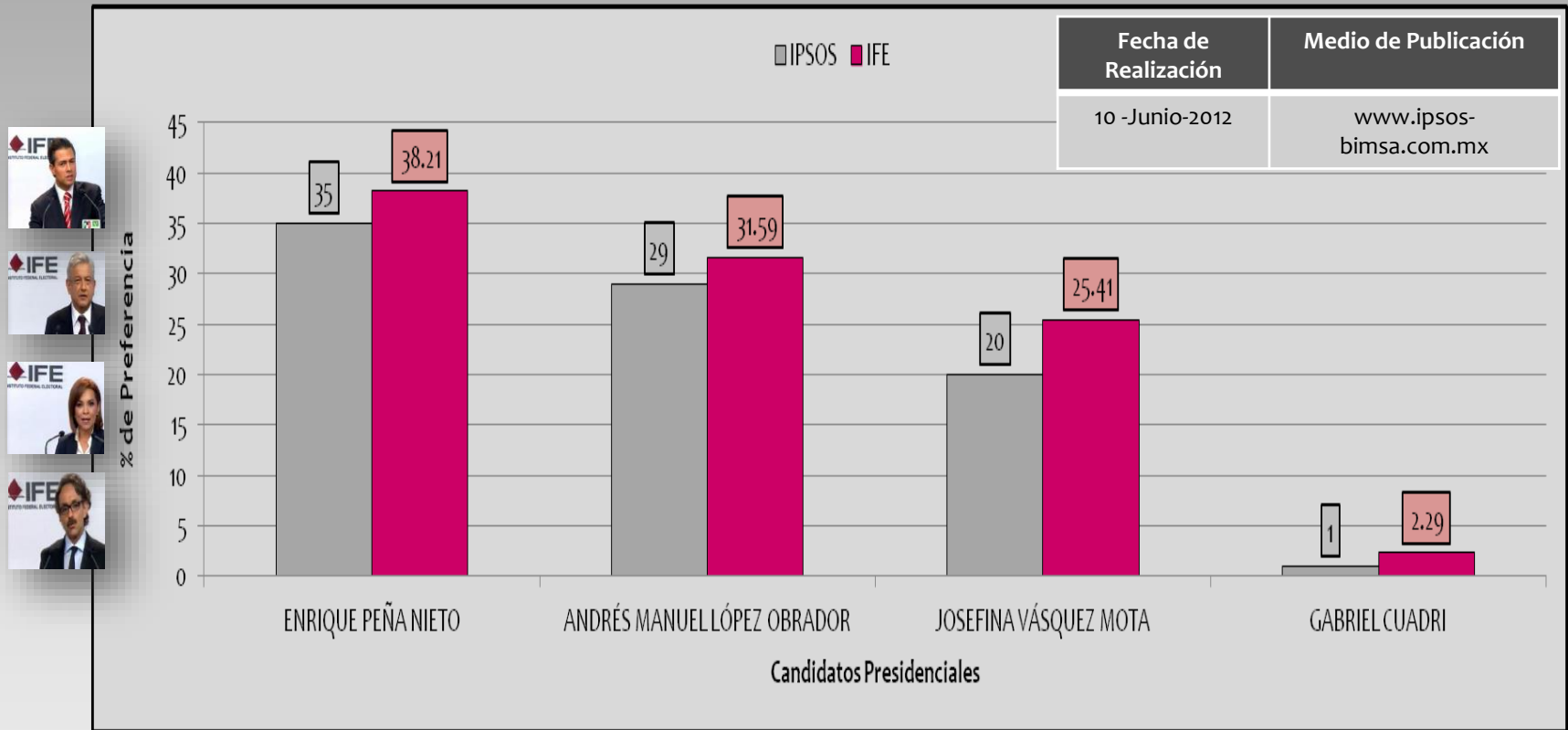
Comparativo de resultados de última encuesta publicada con resultados oficiales, por casa encuestadora



Fuente: Elaboración propia con base en los estudios entregados a la Secretaría Ejecutiva. IFE. 2012

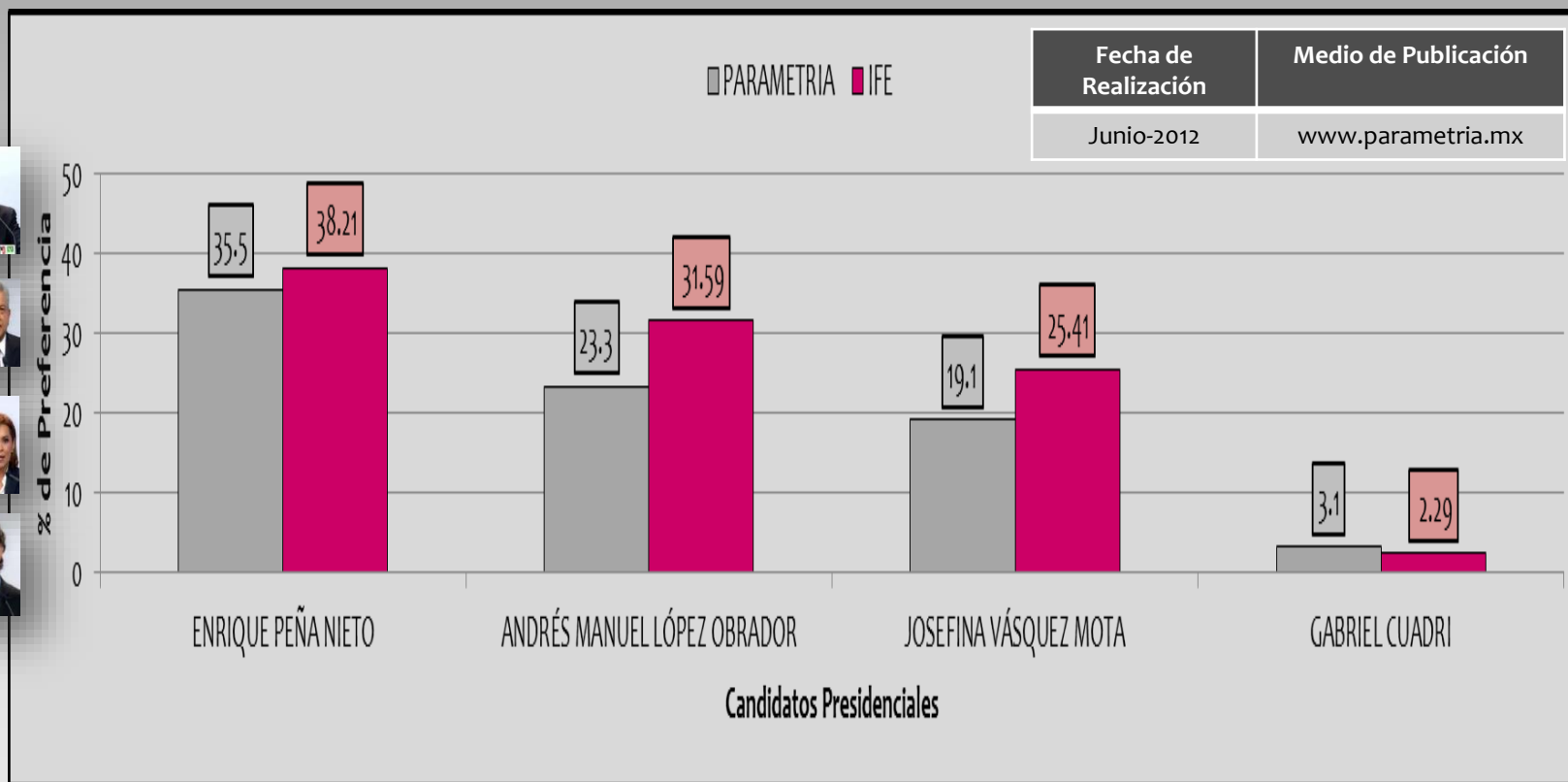


Comparativo de resultados de última encuesta publicada con resultados oficiales, por casa encuestadora



Fuente: Elaboración propia con base en los estudios entregados a la Secretaría Ejecutiva. IFE. 2012

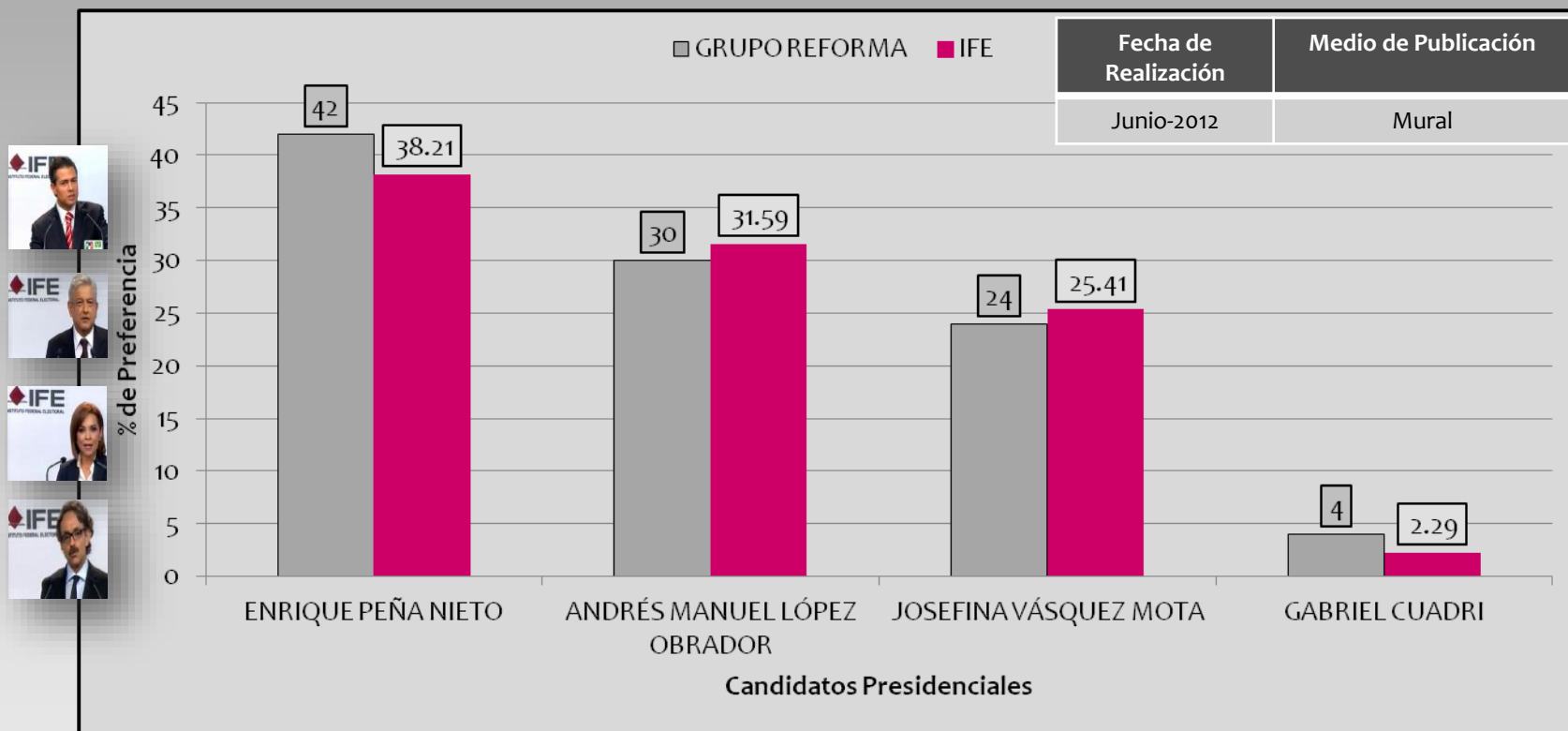
Comparativo de resultados de última encuesta publicada con resultados oficiales, por casa encuestadora



Fuente: Elaboración propia con base en los estudios entregados a la Secretaría Ejecutiva. IFE. 2012



Comparativo de resultados de última encuesta publicada con resultados oficiales, por casa encuestadora



Fuente: Elaboración propia con base en los estudios entregados a la Secretaría Ejecutiva. IFE. 2012

**3.-Encuestas por muestro sobre preferencias electorales
Resultados por casa encuestadora, según fecha de levantamiento.**

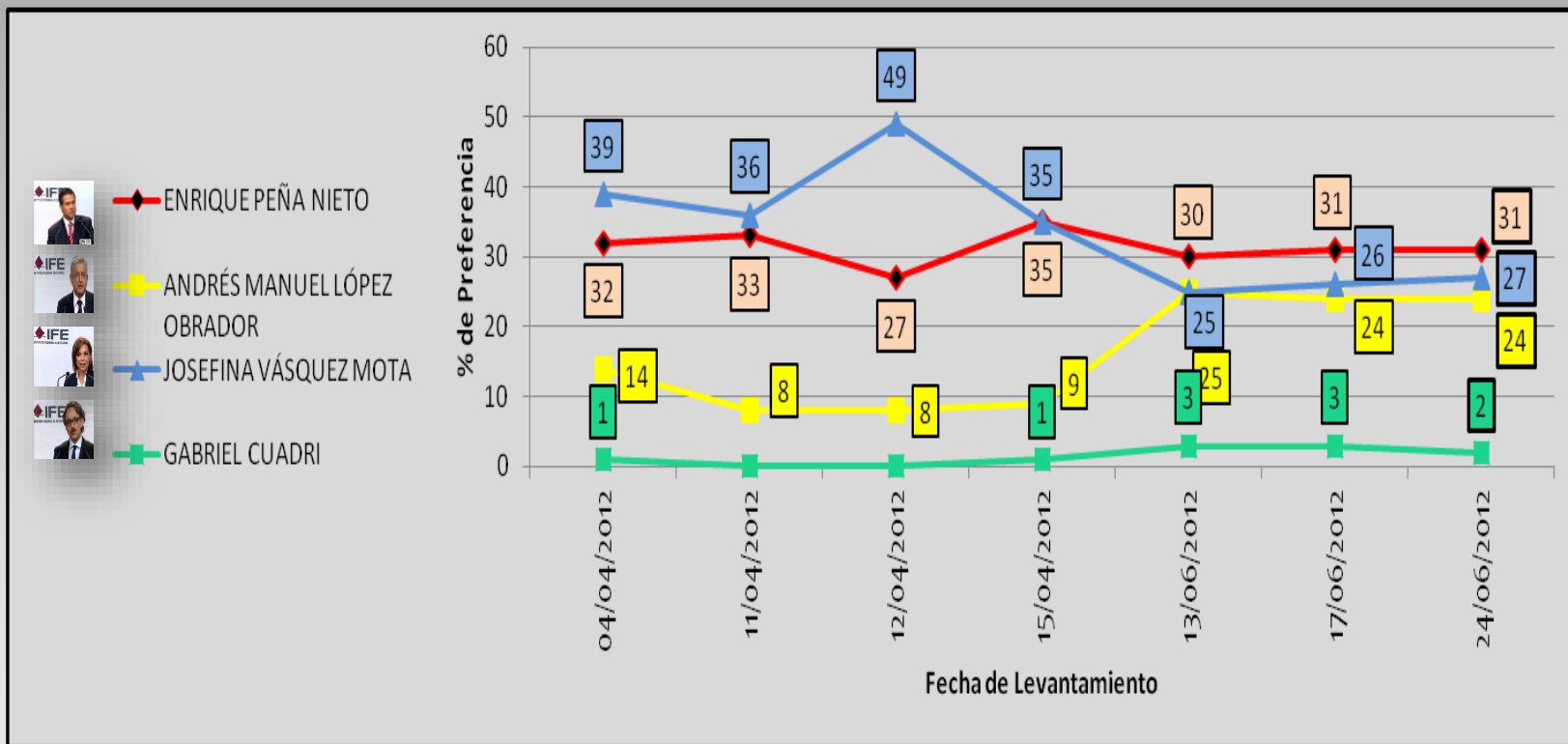
Candidatos presidenciales

(Selección de casas encuestadoras con mayor número de estudios realizados)

Elecciones 2012

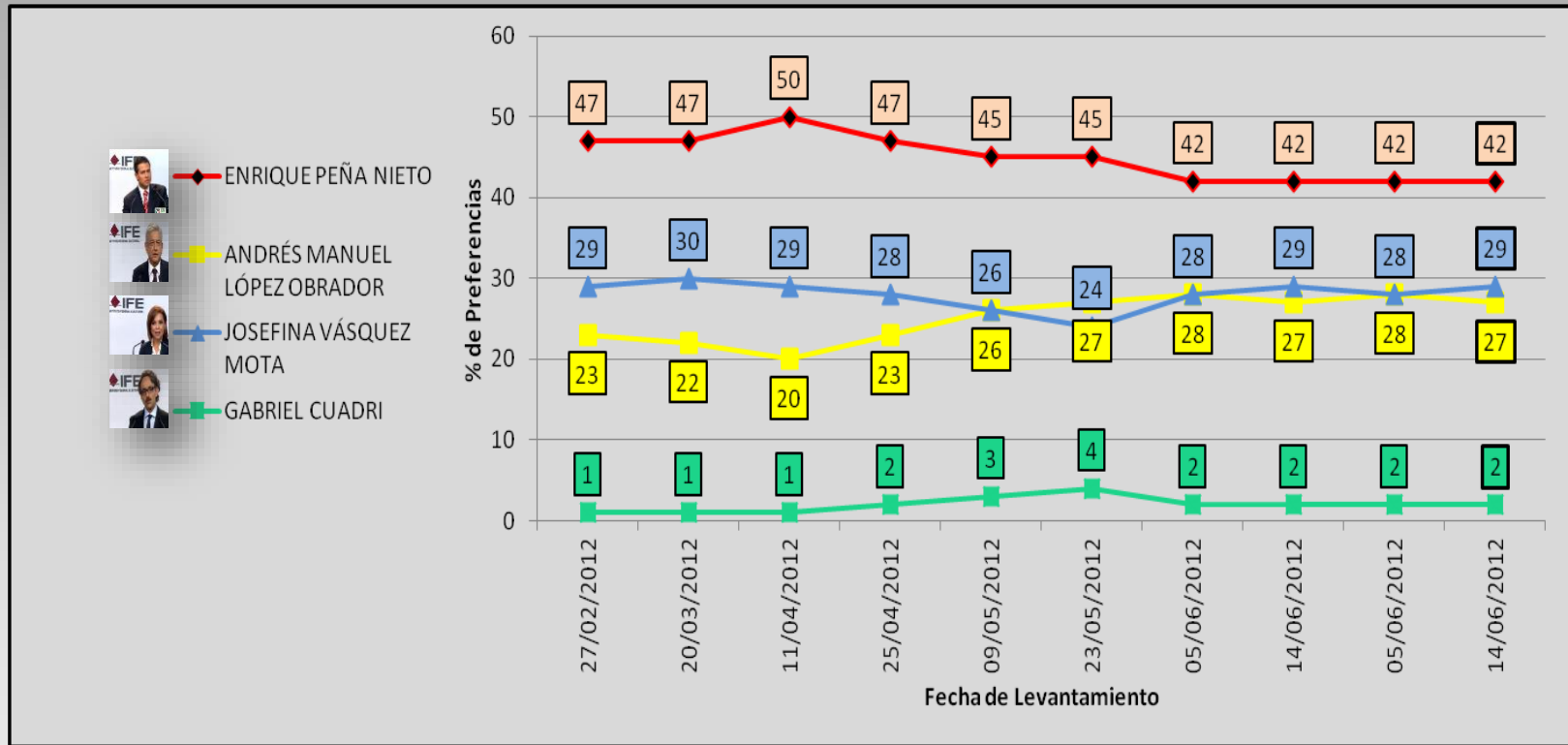


Resultados de encuestas según fecha de levantamiento



Fuente: Elaboración propia con base en los estudios entregados a la Secretaría Ejecutiva. IFE. 2012
Nota: La fecha señalada corresponde al último día del periodo de levantamiento reportado.

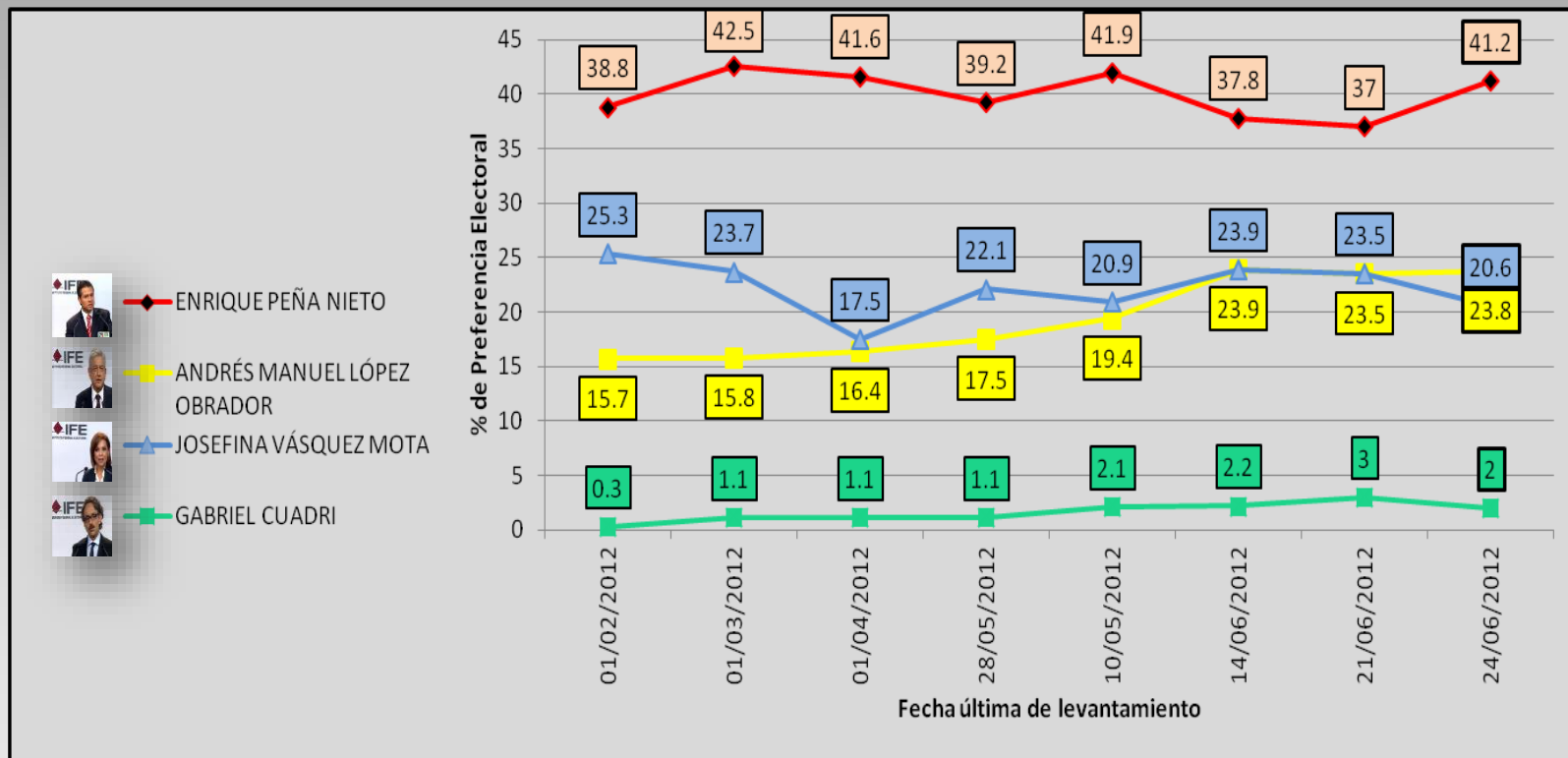
Resultados de encuestas según fecha de levantamiento



Fuente: Elaboración propia con base en los estudios entregados a la Secretaría Ejecutiva. IFE. 2012

Nota: La fecha señalada corresponde al último día del periodo de levantamiento reportado.

Resultados de encuestas según fecha de levantamiento

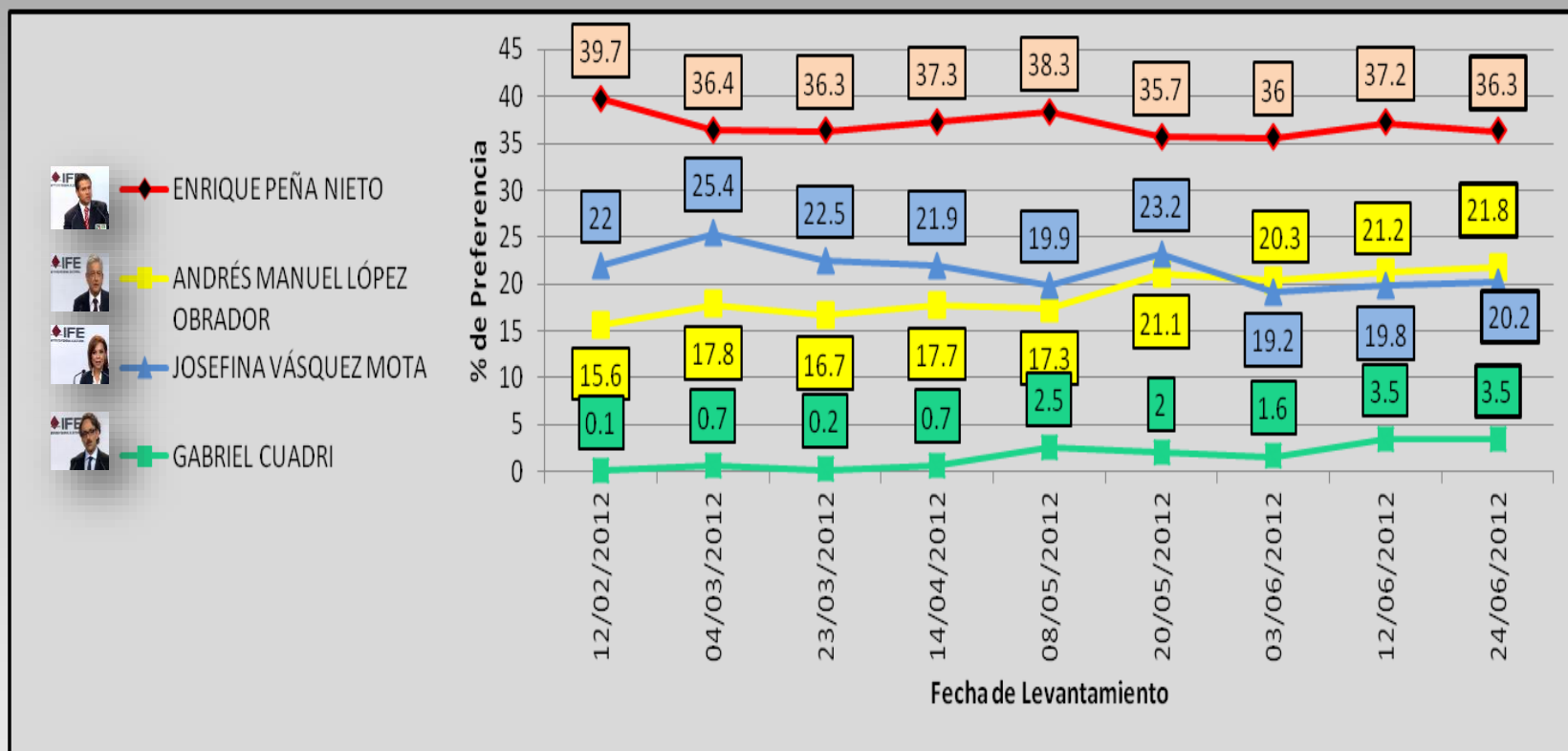


Fuente: Elaboración propia con base en los estudios entregados a la Secretaría Ejecutiva. IFE. 2012

Nota: La fecha señalada corresponde al último día del periodo de levantamiento reportado.



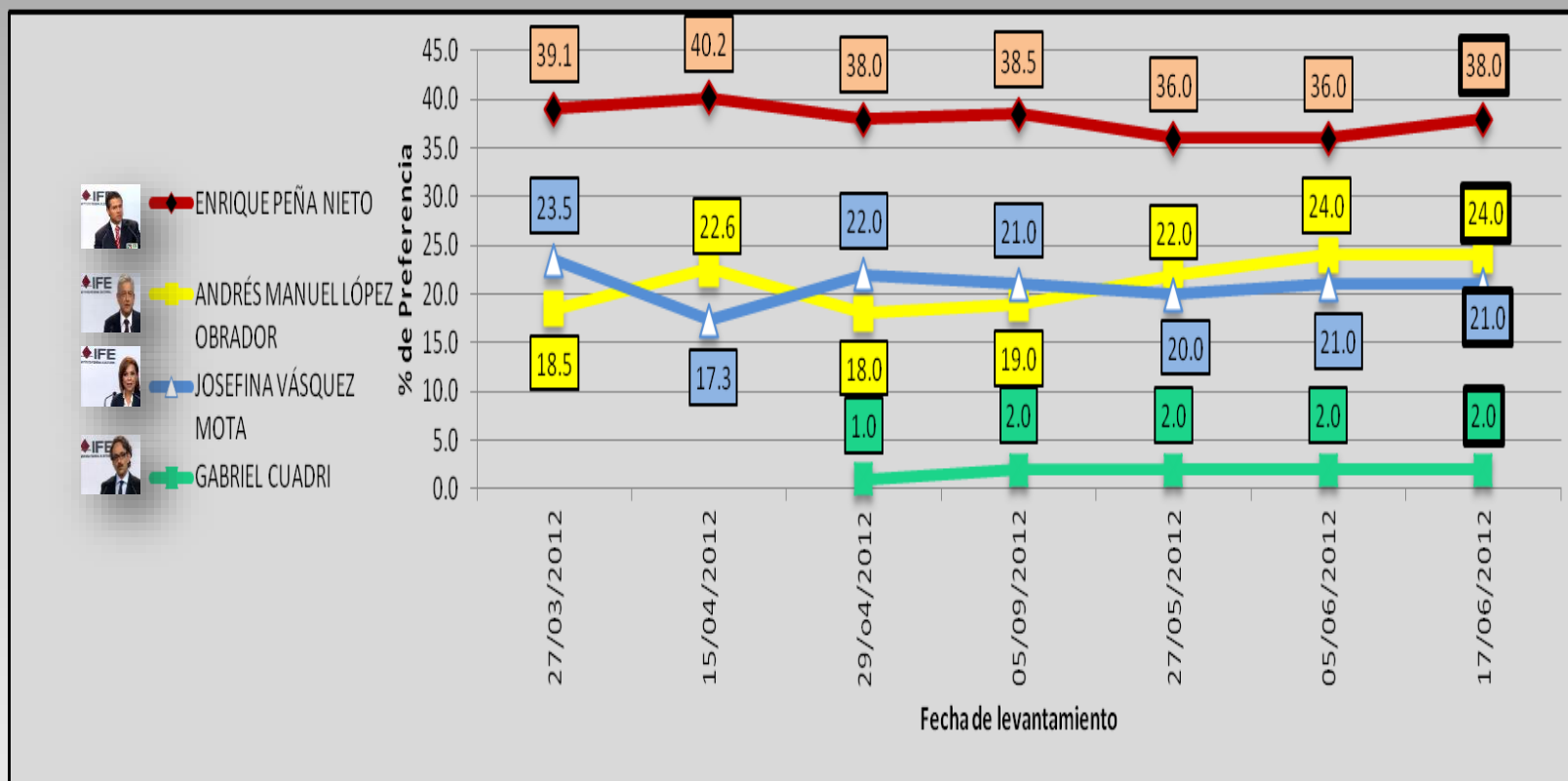
Resultados de encuestas según fecha de levantamiento



Fuente: Elaboración propia con base en los Estudios Entregados a la Secretaría Ejecutiva. IFE. 2012

Nota: La fecha señalada corresponde al último día del periodo de levantamiento reportado.

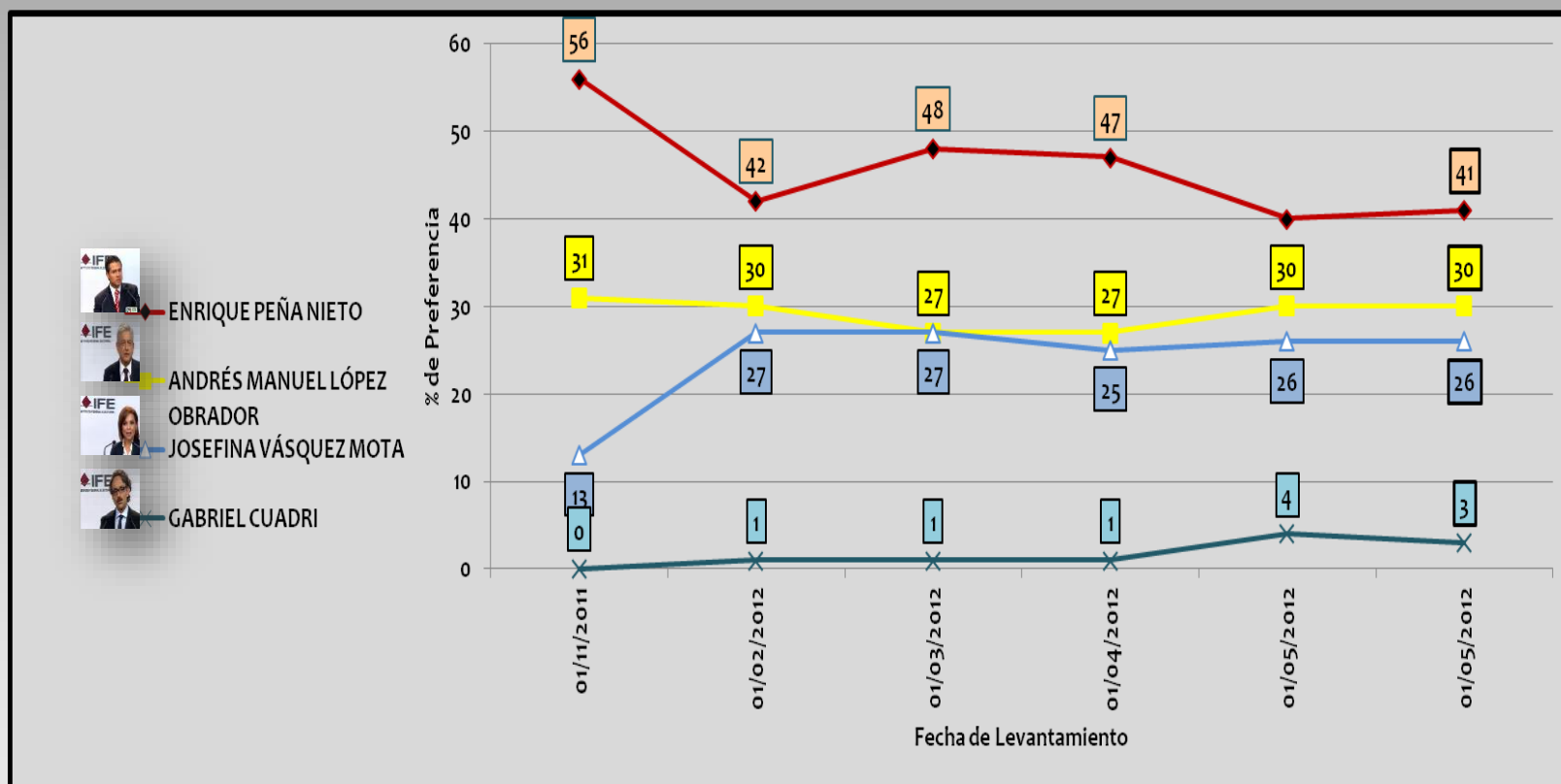
Resultados de encuestas según fecha de levantamiento



Fuente: Elaboración propia con base en los estudios entregados a la Secretaría Ejecutiva. IFE. 2012

Nota: La fecha señalada corresponde al último día del periodo de levantamiento reportado.

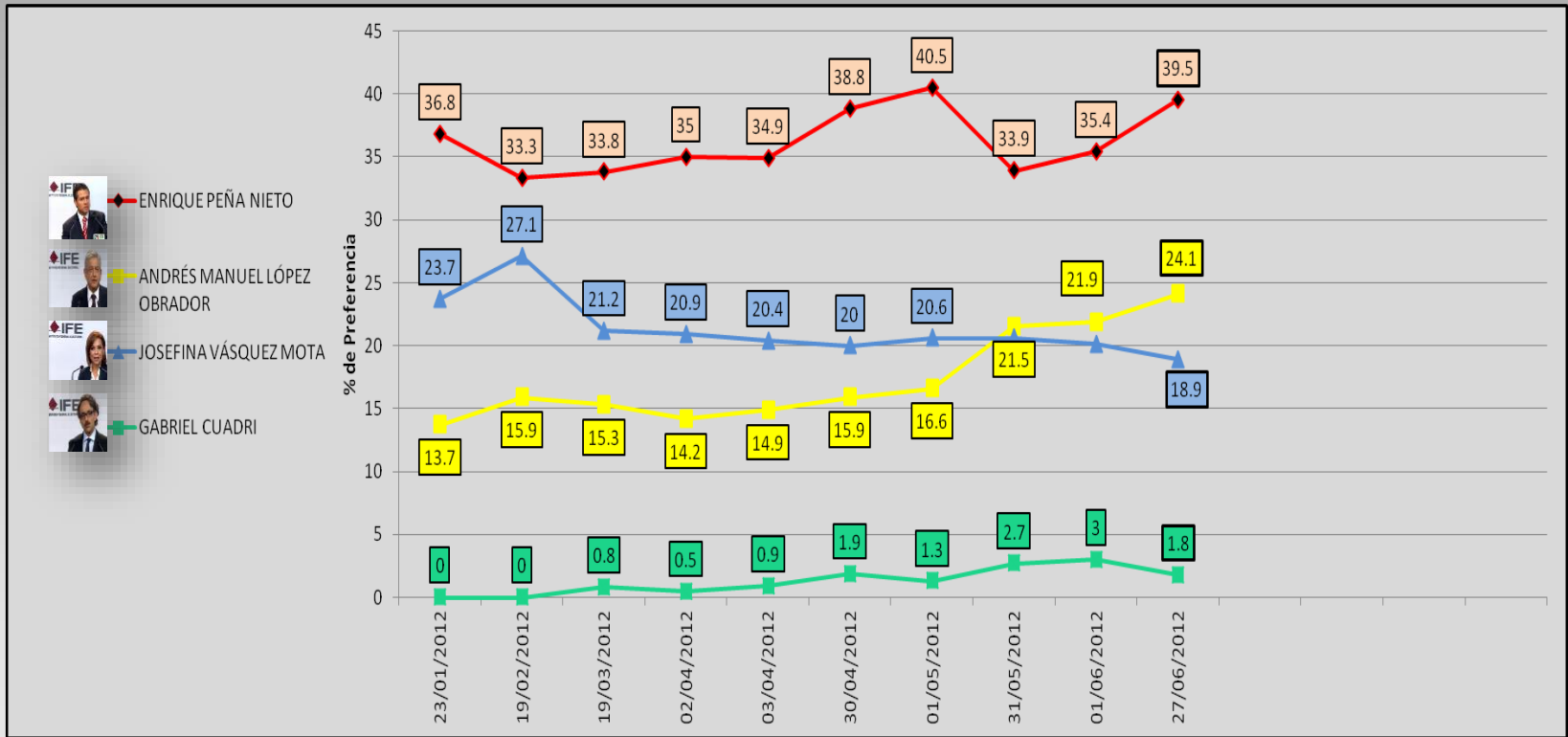
Resultados de encuestas según fecha de levantamiento



Fuente: Elaboración propia con base en los estudios entregados a la Secretaría Ejecutiva. IFE. 2012

Nota: La fecha señalada corresponde al último día del periodo de levantamiento reportado.

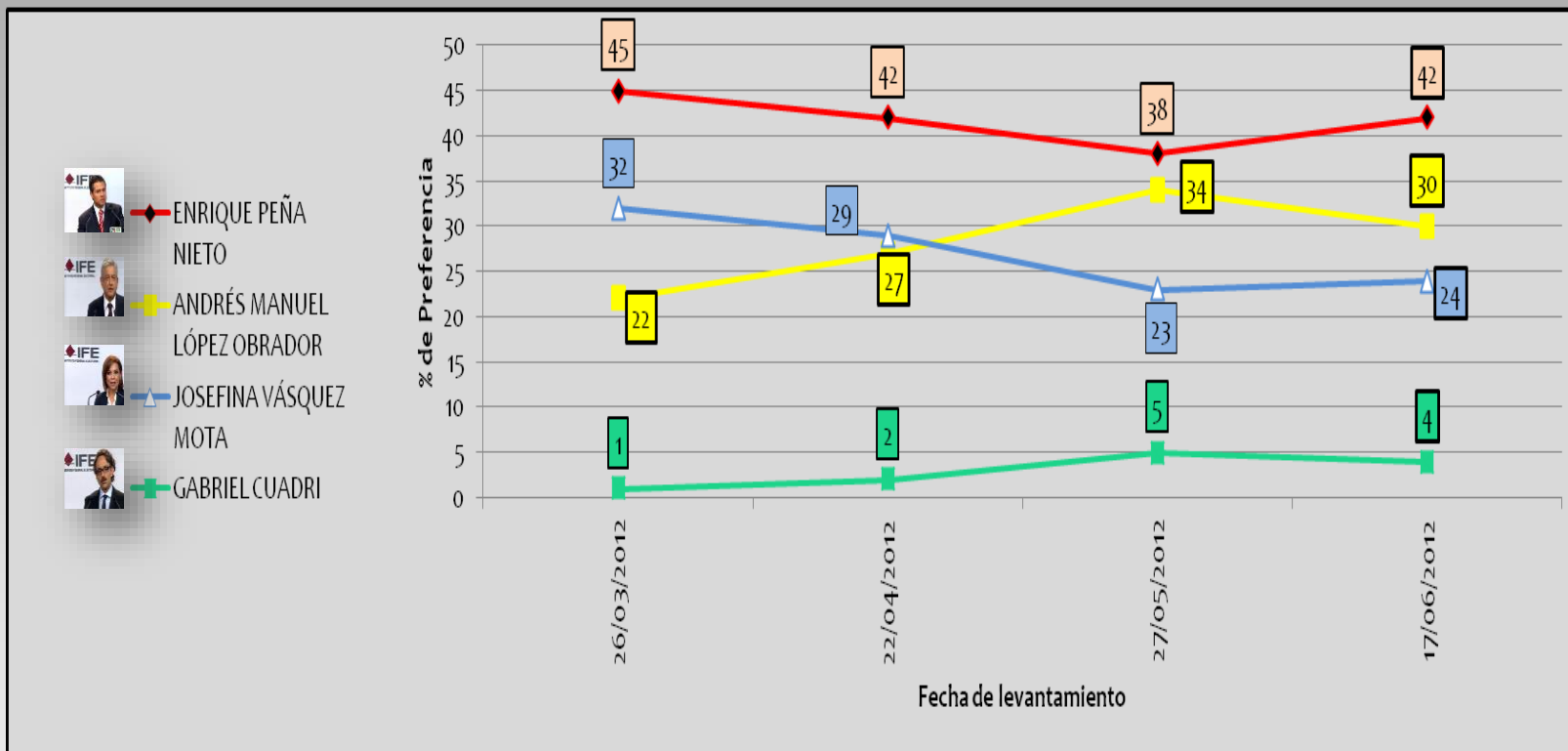
Resultados de encuestas según fecha de levantamiento



Fuente: Elaboración propia con base en los estudios entregados a la Secretaría Ejecutiva. IFE. 2012

Nota: Sólo se utilizó la primera y última encuestas de cada mes.

Resultados de encuestas según fecha de levantamiento



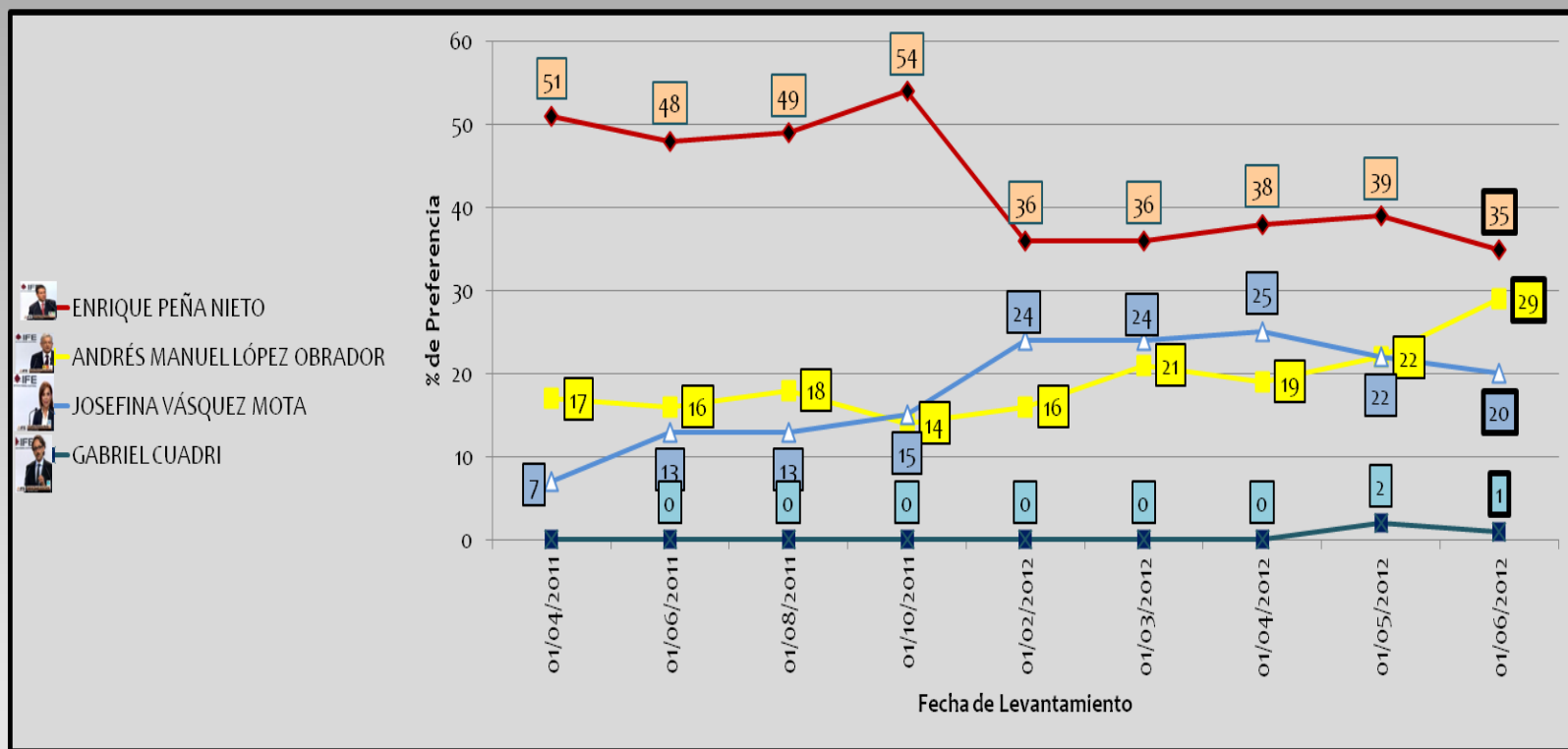
Fuente: Elaboración propia con base en los estudios entregados a la Secretaría Ejecutiva. IFE. 2012

Nota: La fecha señalada corresponde al último día del periodo de levantamiento reportado.



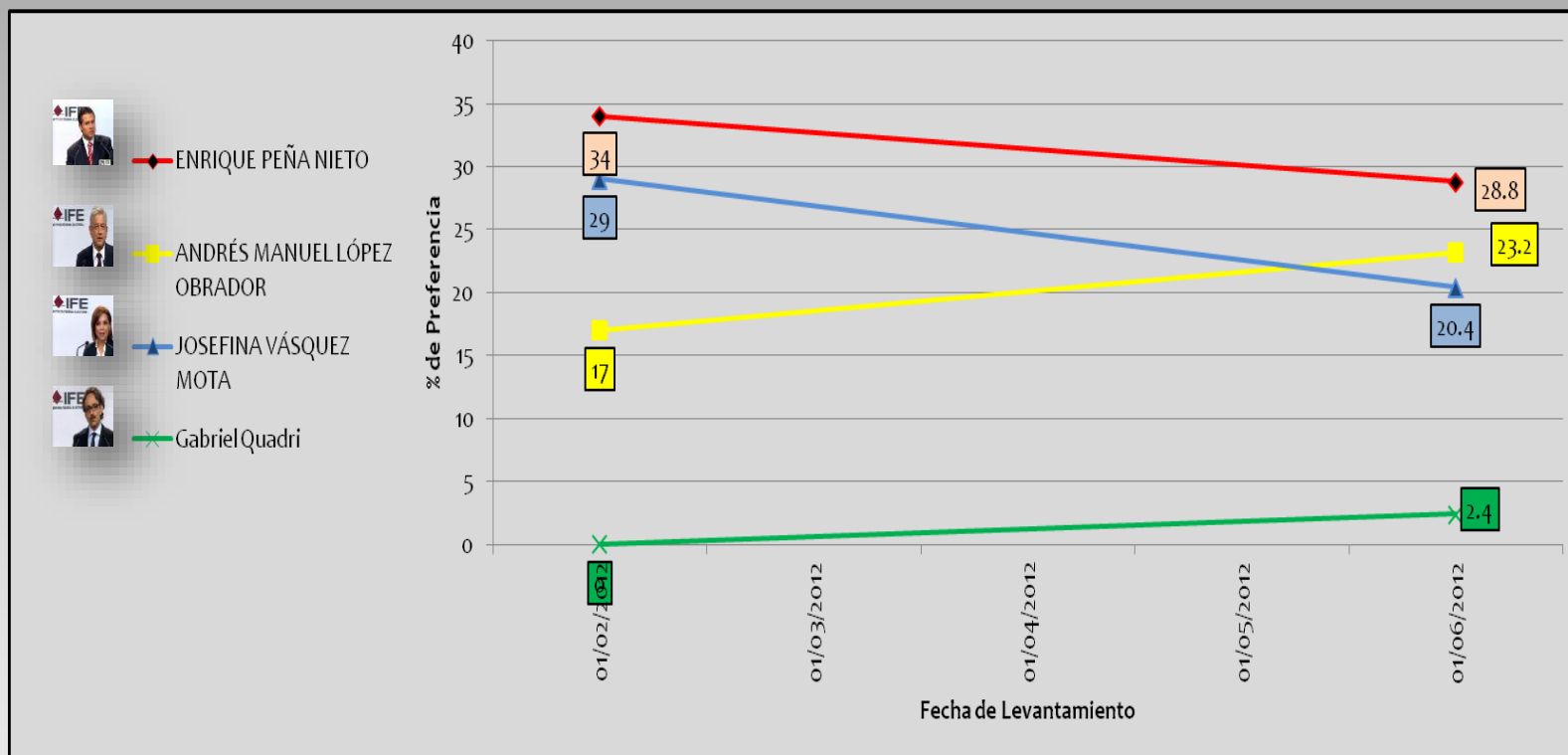
Ipsos

Resultados de encuestas según fecha de levantamiento



Fuente: Elaboración propia con base en los Estudios Entregados a la Secretaría Ejecutiva. IFE. 2012
Nota: La fecha señalada corresponde al último día del periodo de levantamiento reportado.
Para el mes de mayo se realizó el promedio de los datos reportados en el histórico sobre la intención de voto.

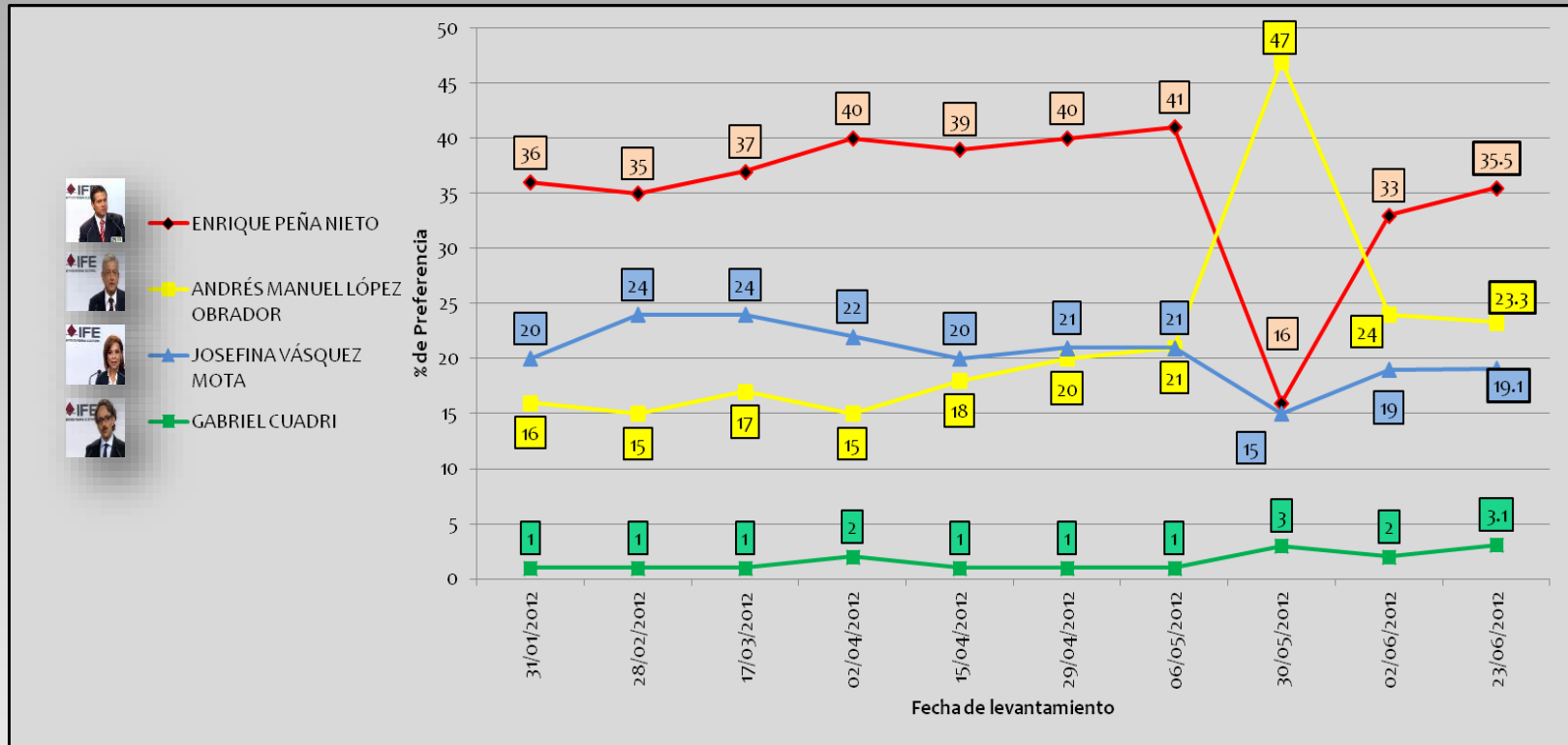
Resultados de encuestas según fecha de levantamiento



Fuente: Elaboración propia con base en los estudios entregados a la Secretaría Ejecutiva. IFE. 2012

Nota: La fecha señalada corresponde al último día del periodo de levantamiento reportado.

Resultados de encuestas según fecha de levantamiento



Fuente: Elaboración propia con base en los estudios entregados a la Secretaría Ejecutiva. IFE. 2012

Nota: la encuesta del 30-05-2012 se realizó sólo en el DF.

**4.-Casas encuestadoras que realizaron menos de cuatro encuestas
sobre preferencias electorales**
Candidatos presidenciales

Elecciones 2012



Casas encuestadoras que realizaron menos de cuatro encuestas Estudios con resultados

Estudio	Encuestadora	Fecha de Levantamiento
	Buró de Estrategias y Análisis de Poder, S.C.	04-Junio-2012
	BUAP	27-Abril-2012
	CEPA	22-Junio-2012
	CNN. Expansión	13-Junio-2012
	Collecting Solution	13-Junio-2012
	Consultores y Marketing	15-Abril-2012
	DEFOE. Comunicación Estratégica y Gestión Pública	07-Abril-2012
	DIARIO YAQUI	24-Mayo-2012
	Dinámica de Mercados	14-Junio-2012
	Editora Hora Cero	17-Junio-2012
	Editorial Expreso	04-Junio-2012
	Editorial Zacatecas	30-junio-2012



Fuente: Elaboración propia con base en los estudios entregados a la Secretaría Ejecutiva. IFE. 2012



Casas encuestadoras que realizaron menos de cuatro encuestas Estudios con resultados












Estudio	Encuestadora	Fecha de Levantamiento
	Editorial Zeugrama	07-Mayo-2012
	Eficaz	24-Junio-2012
	El Bravo de Matamoros	06-Junio-2012
	El Heraldo de Chihuahua	05-Mayo-2012
	El Norte	21-Junio-2012
	El Tostón	09-Junio-2012
	Expreso	03-Junio-2012
	Grupo Expansión	28-Marzo-2012
	Indicadores e Investigación Aplicada, S.C.	22-Junio-2012
	Impulsos Comunicacionales, S.C.	27-Enero-2012
	INDES	15-Abril-2012



Fuente: Elaboración propia con base en los estudios entregados a la Secretaría Ejecutiva. IFE. 2012



Casas encuestadoras que realizaron menos de cuatro encuestas Estudios con resultados







Estudio	Encuestadora	Fecha de Levantamiento
	Lavin y Asociados	Abril-2012
	Local Opinión Pública	15-Junio-2012
	Loger Consultores	08-Junio-2012
	Marketing del Golfo	15-Mayo-2012
	Markup	14-Junio-2012
	Mercadotecnia & Proyectos de Negocios	17-Enero-2012
	MIDA, Opinión Pública con Resultados, S.C.	10-Enero-2012
	Mirac, Sistemas Integrales, S.A de C.V	22-Enero-2012
	Mural	07-Junio-2012
	NODO	11-Noviembre-2011
	Nueva Era Radio de Occidente, S.A de C.V.	Junio-2012
	Periódico contacto	



Fuente: Elaboración propia con base en los estudios entregados a la Secretaría Ejecutiva. IFE. 2012.



Casas encuestadoras que realizaron menos de cuatro encuestas Estudios con resultados





Estudio	Encuestadora	Fecha de Levantamiento
	Periódico Frontera	Junio-2012
	Polymetrix	Junio-2012
	Primera Plana	16-Junio-2012
	Radio Impulsora XEES, S.A	20-Junio-2012
	RIOaxaca S.A de C.V	24- Febrero-2012
	Servicios peninsulares de Mercadotecnia	25-Marzo-2012
	Sigma. Consulta	20-Junio-2012
	Target	26-Junio-2012
	Tiempo	22-Junio-2012
	TV AZTECA	12-Junio-2012
	UAECH CEO	17-Abril-2012
	UAQ	19-Junio-2012



Fuente: Elaboración propia con base en los estudios entregados a la Secretaría Ejecutiva. IFE. 2012.



Casas encuestadoras que realizaron menos de cuatro encuestas Estudios con resultados

Estudio	Encuestadora	Fecha de Levantamiento
	UVM	31-Marzo-2012
	Vox Populi	20-Mayo-2012
	Zacatecas en Imagen	13-Mayo-2012
	Zeta, Choix editores S.R.L de C.V	18-Junio-2012



Fuente: Elaboración propia con base en los estudios entregados a la Secretaría Ejecutiva. IFE. 2012.



5.-Encuestas de salida y conteos rápidos
Comparativo de resultados de casas encuestadoras
con resultados electorales oficiales
Candidatos presidenciales

Elecciones 2012



Resultados por Casa Encuestadora y tipo de estudio

Encuestadora	Tipo de Estudio	EPN	AMLO	JVM	GC
Consulta Mitofsky	Conteo rápido	40.30	31.80	25.40	2.50
Grupo de Asesores Unidos, S.C. (GAUSSC)	Encuesta de Salida	37.80	26.50	24.20	2.60
BGC, Ulises Beltrán y Asocs., S.C.	Modelo combinado	39.20	33.00	25.40	2.40
Brecha Encuestas, S.A. de C.V.	Encuesta de Salida	42.19	31.38	19.74	2.04
Eficaz Marketing, S.A. de C.V.	Encuesta de Salida	41.20	18.60	29.40	2.40
GEA Grupo de Economistas y Asociados S.C. e ISA Investigaciones Sociales Aplicadas	Encuesta de Salida	42.00	31.00	23.00	4.00
Grupo Reforma	Encuesta de Salida	39.00	32.00	27.00	2.00
Opina Consultoría Estratégica, S.A. de C.V.	Encuesta de Salida	24.60	38.30	21.90	2.40
Parametria, S.A. de C.V.	Encuesta de Salida	41.00	32.00	24.00	3.00
Wilbert Sierra y Asociados, S.A.	Encuesta de Salida	45.00	31.00	21.00	3.00

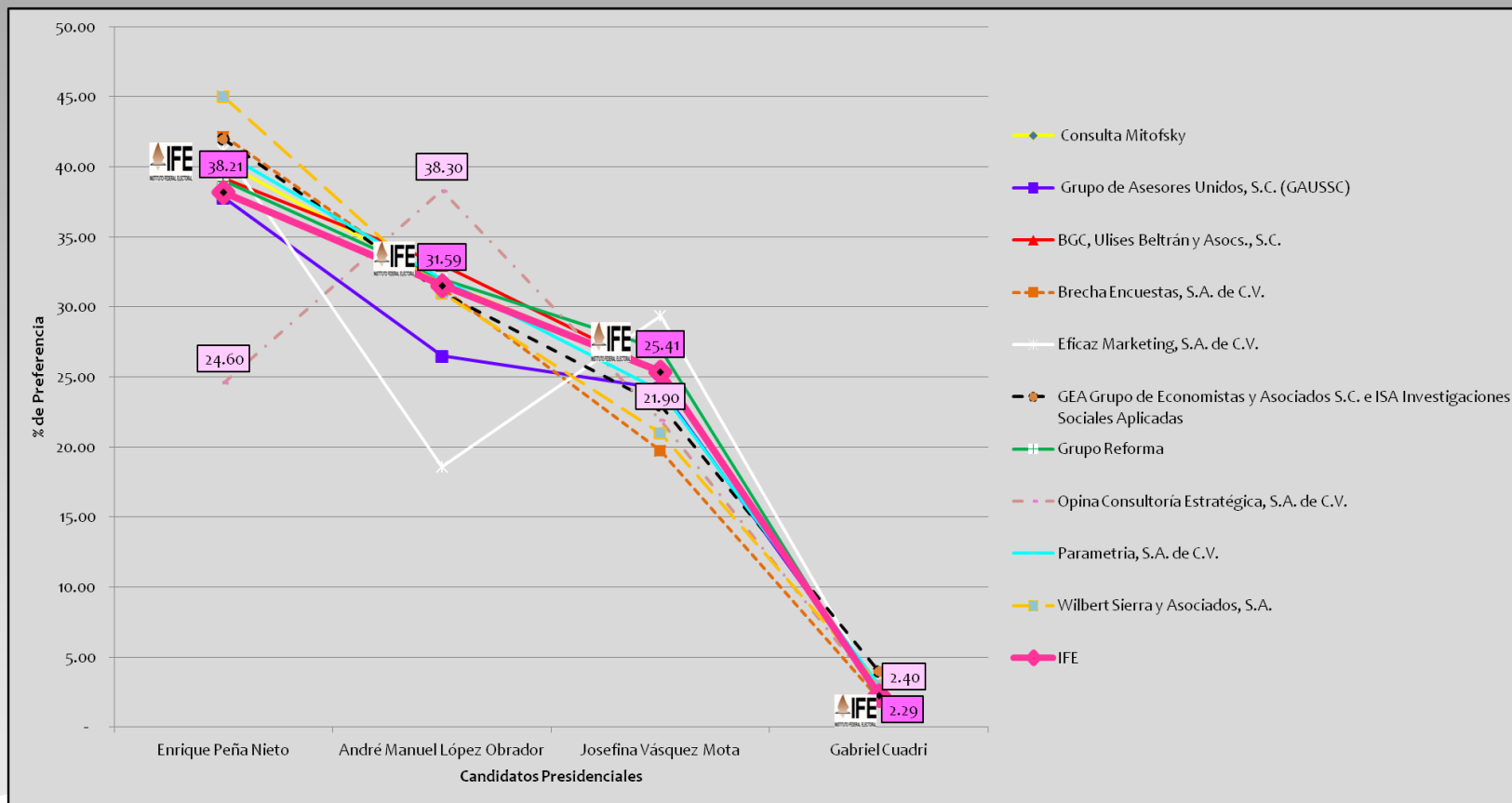


Fuente: Elaboración propia con base en los Estudios Entregados a la Secretaría Ejecutiva. IFE. 2012

Nota: Para el caso de Brecha encuestas, S.A de C.V se realizó el promedio de los distritos correspondientes a las entidades federativas de Coahuila y Durango.



Comparativo global de encuestas de salida con resultados electorales oficiales



Fuente: Elaboración propia con base en los estudios entregados a la Secretaría Ejecutiva. IFE. 2012



Puntos de diferencia de encuestas de salida con resultados oficiales

Encuestadora	EPN	AMLO	JVM	GC
Consulta Mitofsky	2.09	0.21	0.01	0.21
Grupo de Asesores Unidos, S.C. (GAUSSC)	0.41	5.09	1.21	0.31
BGC, Ulises Beltrán y Asocs., S.C.	0.99	1.41	0.01	0.11
Brecha Encuestas, S.A. de C.V.	3.98	0.21	5.67	0.25
Eficaz Marketing, S.A. de C.V.	2.99	12.99	3.99	0.11
GEA Grupo de Economistas y Asociados S.C. e ISA Investigaciones Sociales Aplicadas	3.79	0.59	2.41	1.71
Grupo Reforma	0.79	0.41	1.59	0.29
Opina Consultoría Estratégica, S.A. de C.V.	13.61	6.71	3.51	0.11
Parametria, S.A. de C.V.	2.79	0.41	1.41	0.71
Wilbert Sierra y Asociados, S.A.	6.79	0.59	4.41	0.71



Fuente: Elaboración propia con base en los estudios entregados a la Secretaría Ejecutiva. IFE. 2012

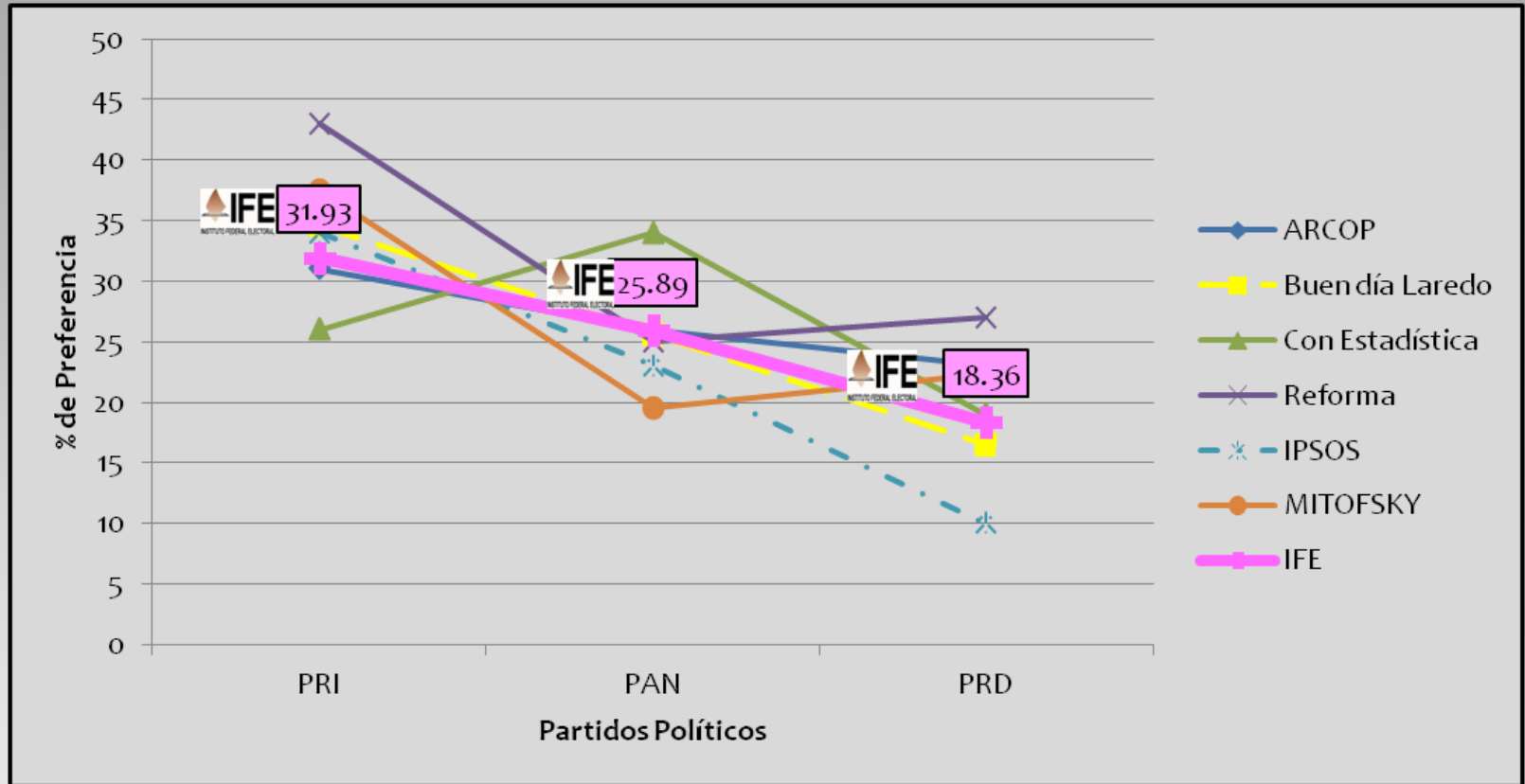


6.-Encuestas por muestreo sobre preferencias electorales
Comparativo global de resultados de últimas encuestas
publicadas con resultados electorales oficiales
Candidatos a diputados federales

Elecciones 2012



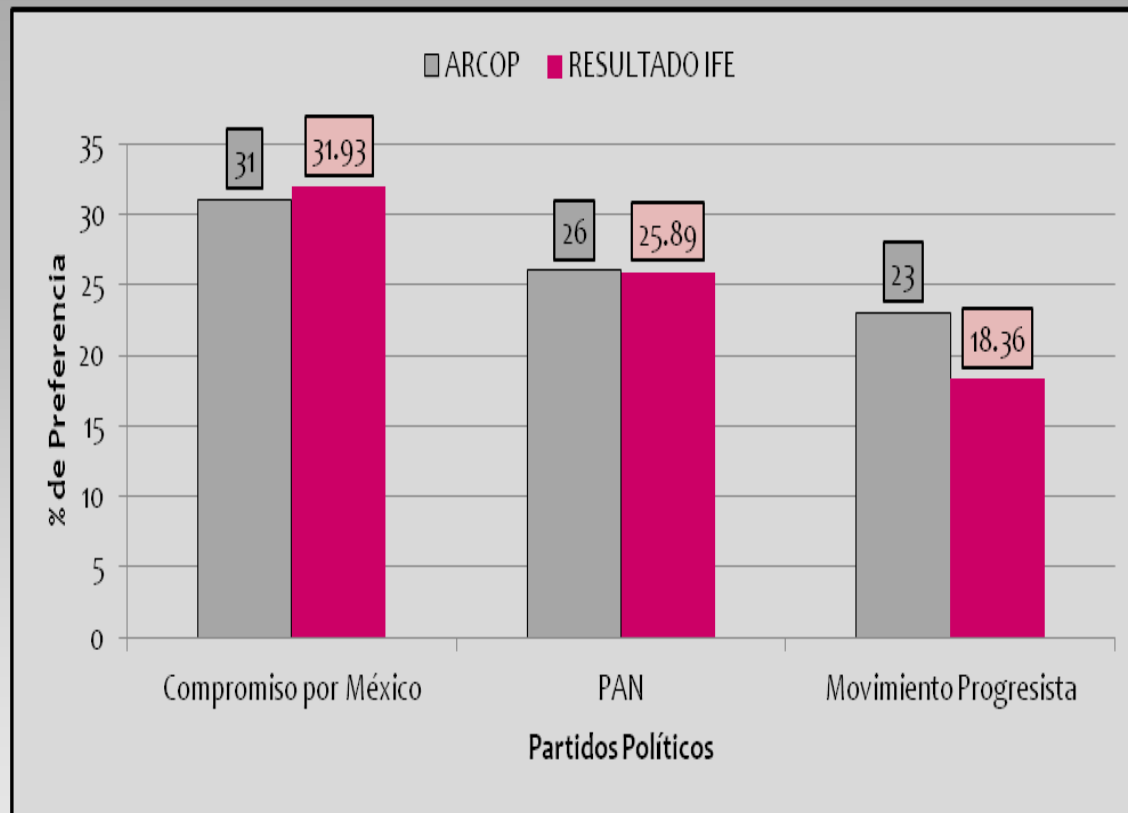
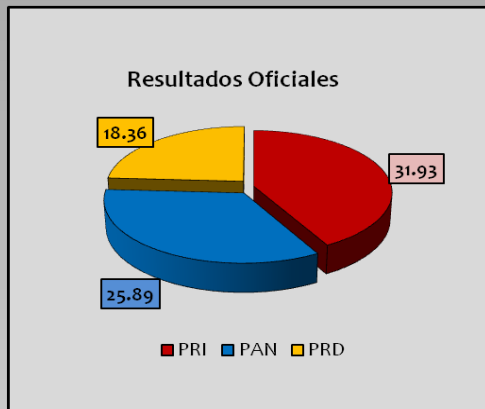
Comparativo global de resultados de últimas encuestas publicadas con resultados electorales oficiales



Fuente: Elaboración propia con base en los estudios entregados a la Secretaría Ejecutiva. IFE. 2012



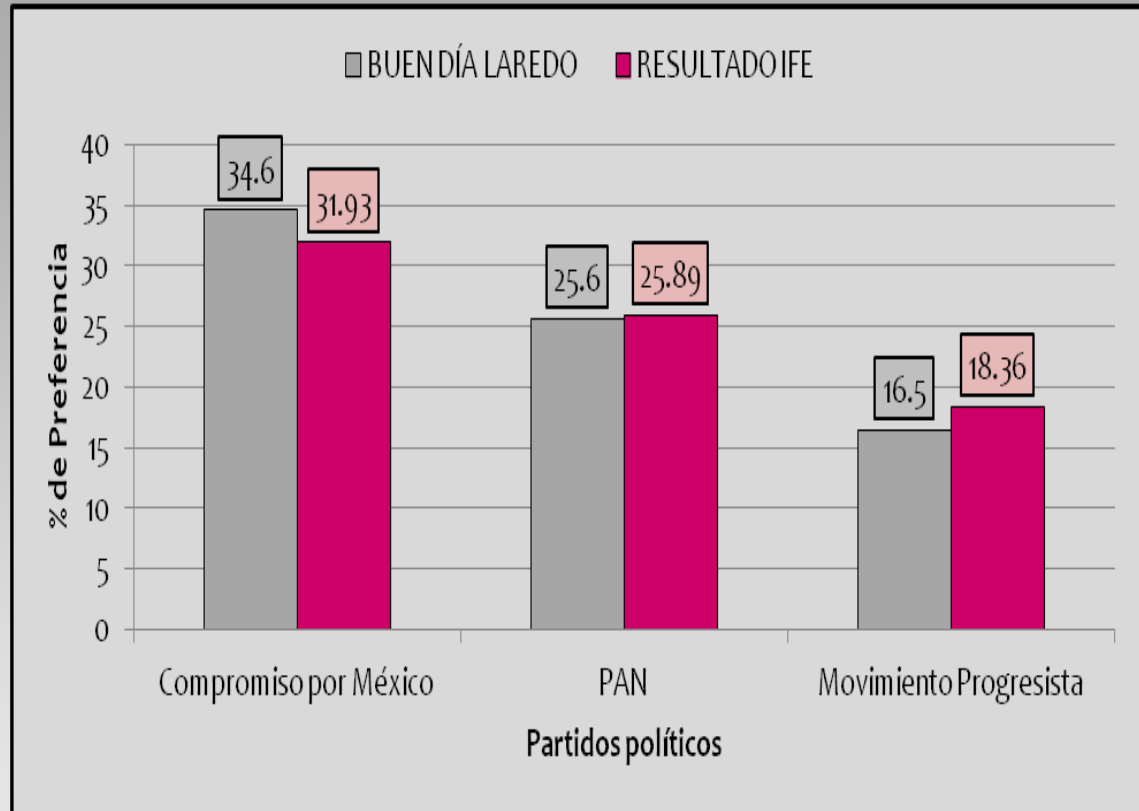
Comparativo de resultados de última encuesta publicada con resultados oficiales: partidos y coaliciones



Fuente: Elaboración propia con base en los estudios entregados a la Secretaría Ejecutiva. IFE. 2012



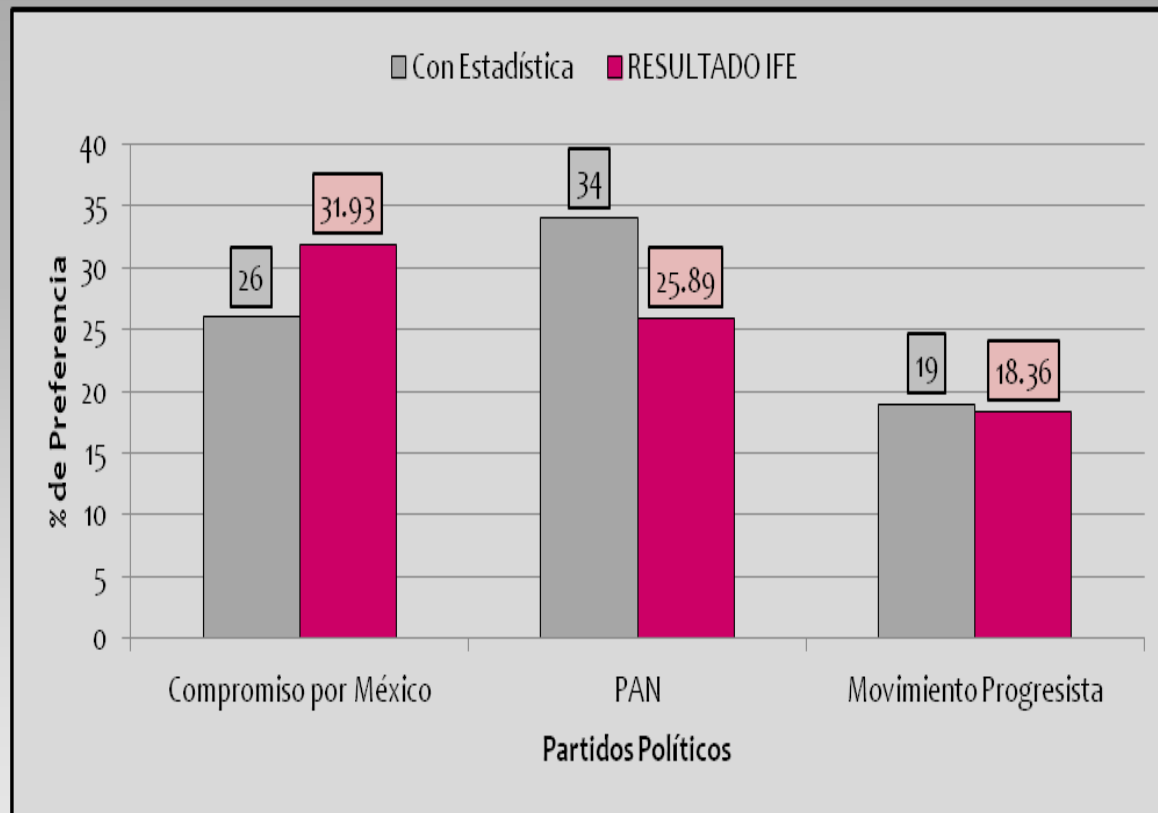
Comparativo de resultados de última encuesta publicada con resultados oficiales: partidos y coaliciones



Fuente: Elaboración propia con base en los estudios entregados a la Secretaría Ejecutiva (Estudio de Opinión en el Estado de Puebla). IFE. 2012.



Comparativo de resultados de última encuesta publicada con resultados oficiales: partidos y coaliciones

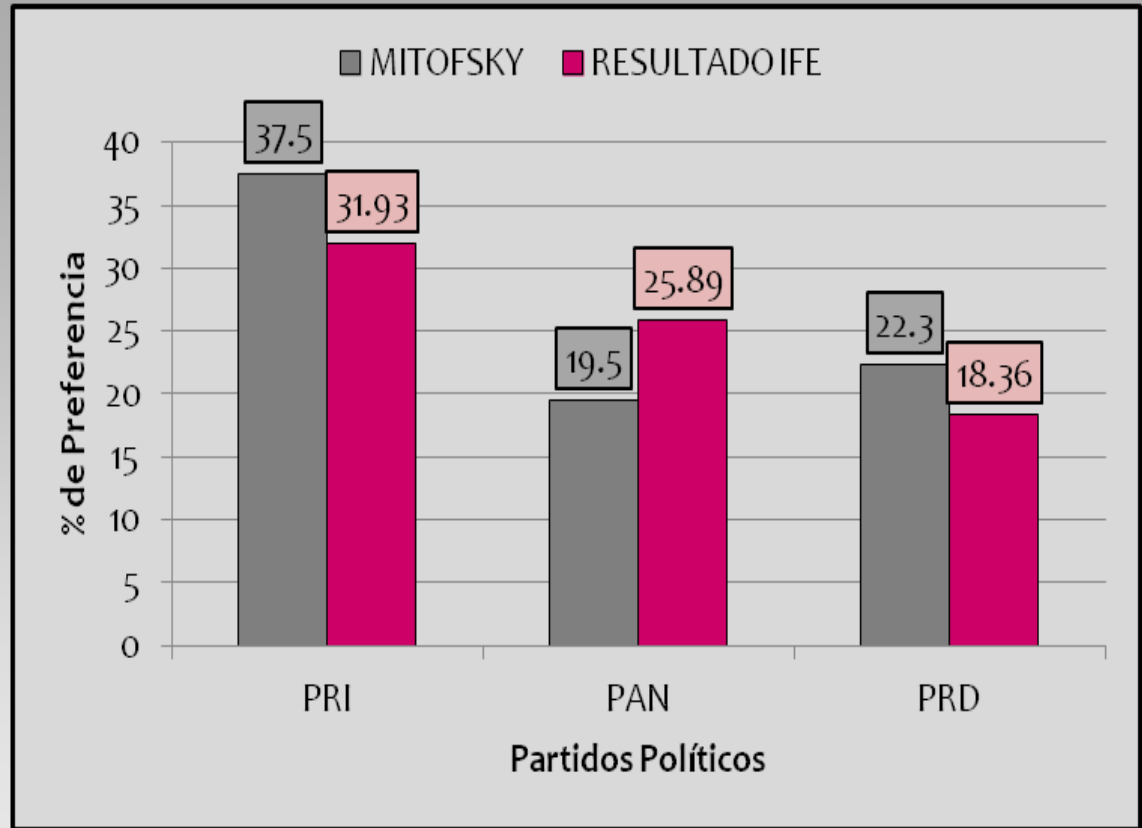


Fuente: Elaboración propia con base en los estudios entregados a la Secretaría Ejecutiva. IFE. 2012





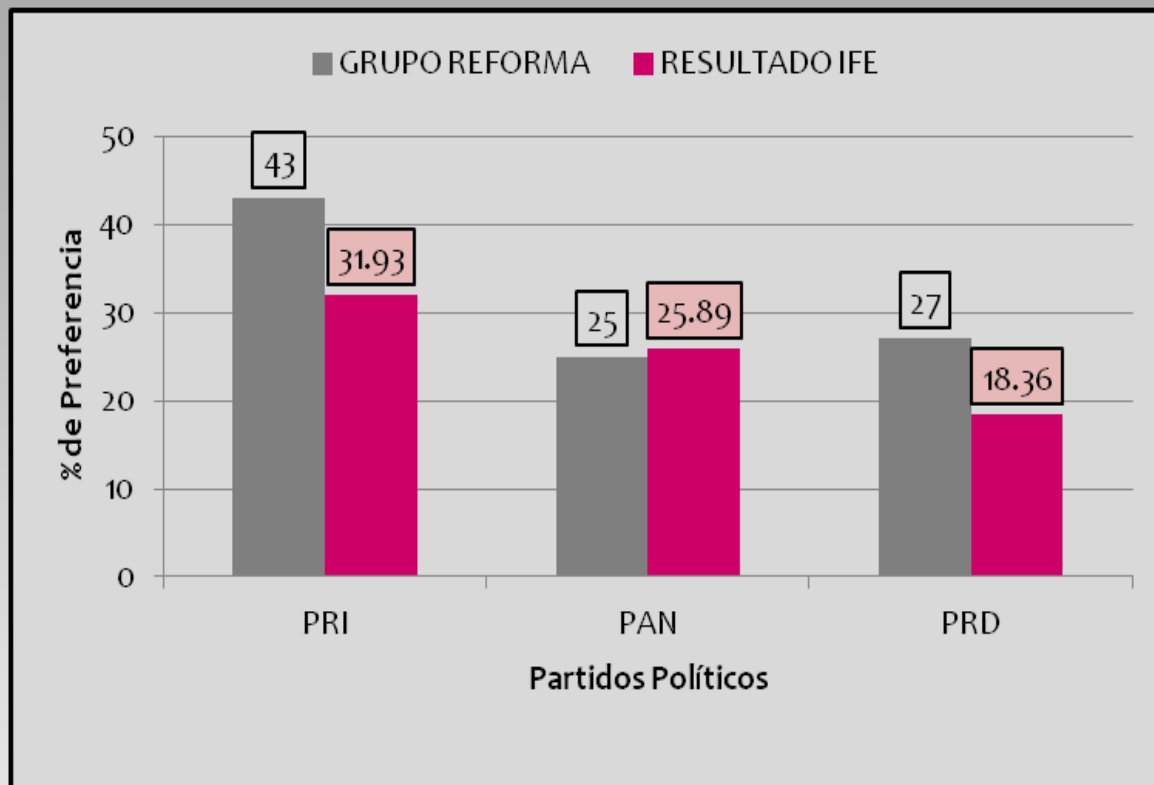
Comparativo de resultados de última encuesta publicada con resultados oficiales: partidos y coaliciones



Fuente: Elaboración propia con base en los estudios entregados a la Secretaría Ejecutiva. IFE. 2012



Comparativo de resultados de última encuesta publicada con resultados oficiales: partidos y coaliciones



Fuente: Elaboración propia con base en los estudios entregados a la Secretaría Ejecutiva. IFE. 2012



7.-Encuestas por muestreo sobre preferencias electorales
Comparativo global de resultados de últimas encuestas
publicadas con resultados electorales oficiales

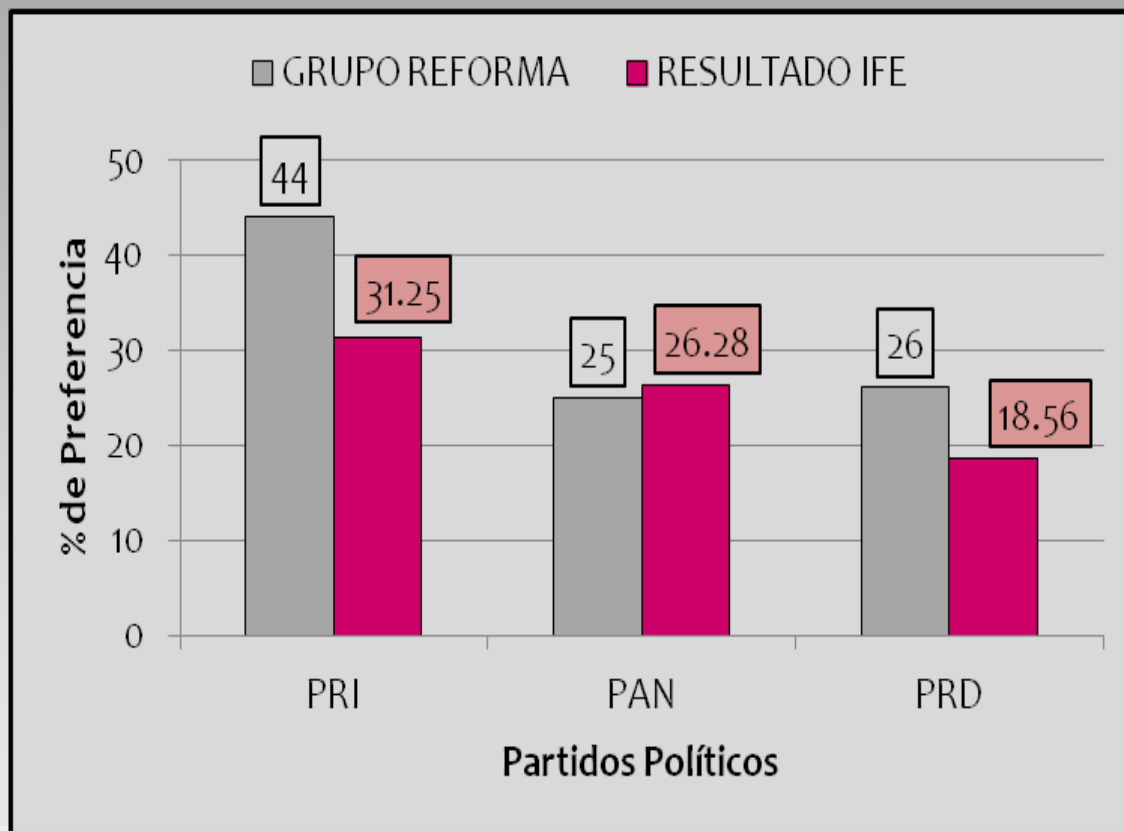
Candidatos a senadores

Elecciones 2012





Comparativo de resultados de última encuesta publicada con resultados oficiales: partidos y coaliciones

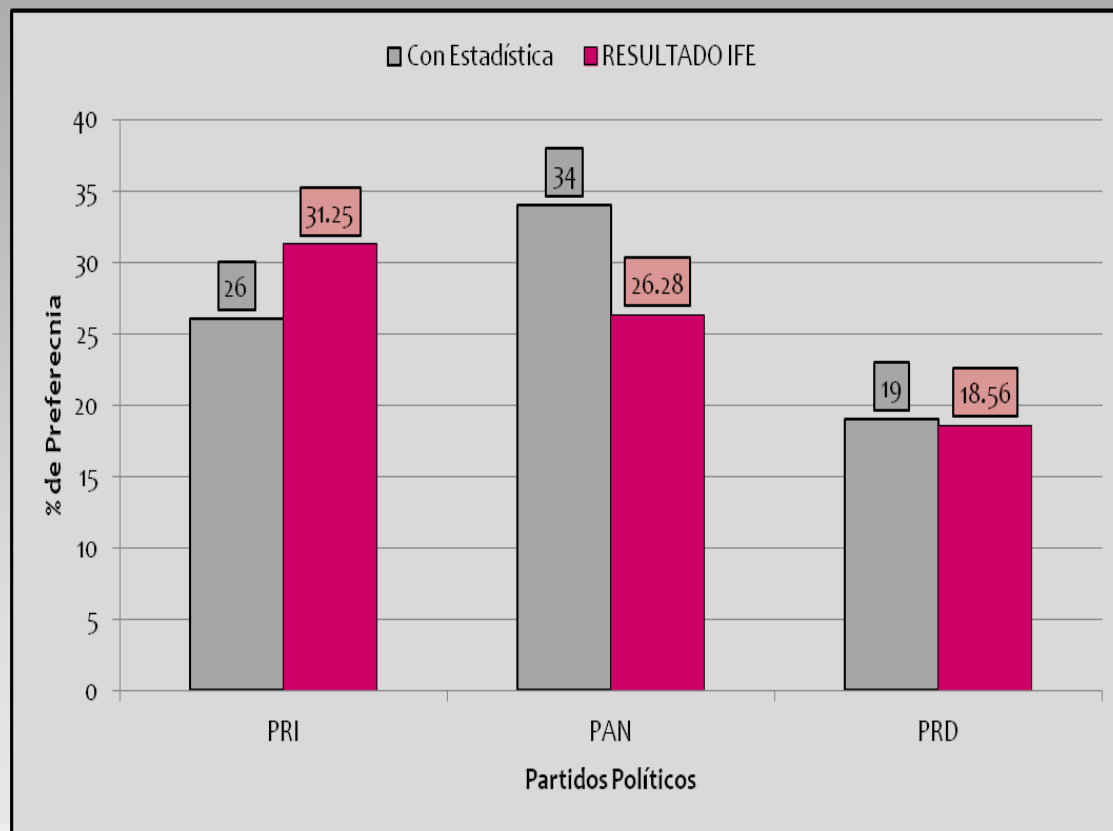
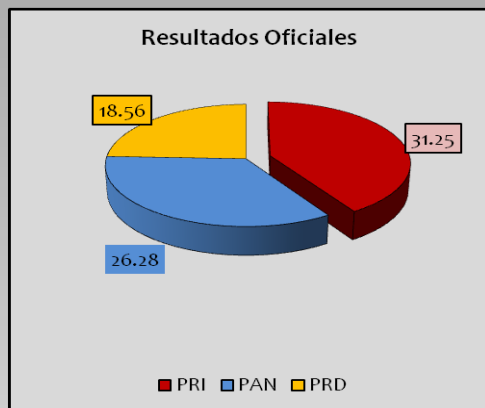


Fuente: Elaboración propia con base en los estudios entregados a la Secretaría Ejecutiva. IFE. 2012.





Comparativo de resultados de última encuesta publicada con resultados oficiales: partidos y coaliciones



Fuente: Elaboración propia con base en los estudios entregados a la Secretaría Ejecutiva. IFE. 2012



-
-
-

2015

1.-Encuestas por muestro sobre preferencias electorales por casa encuestadora. Comparativo de resultados de la última encuesta publicada con los resultados oficiales.

Candidatos a diputados federales

(Selección de casas encuestadoras con mayor número de estudios realizados)

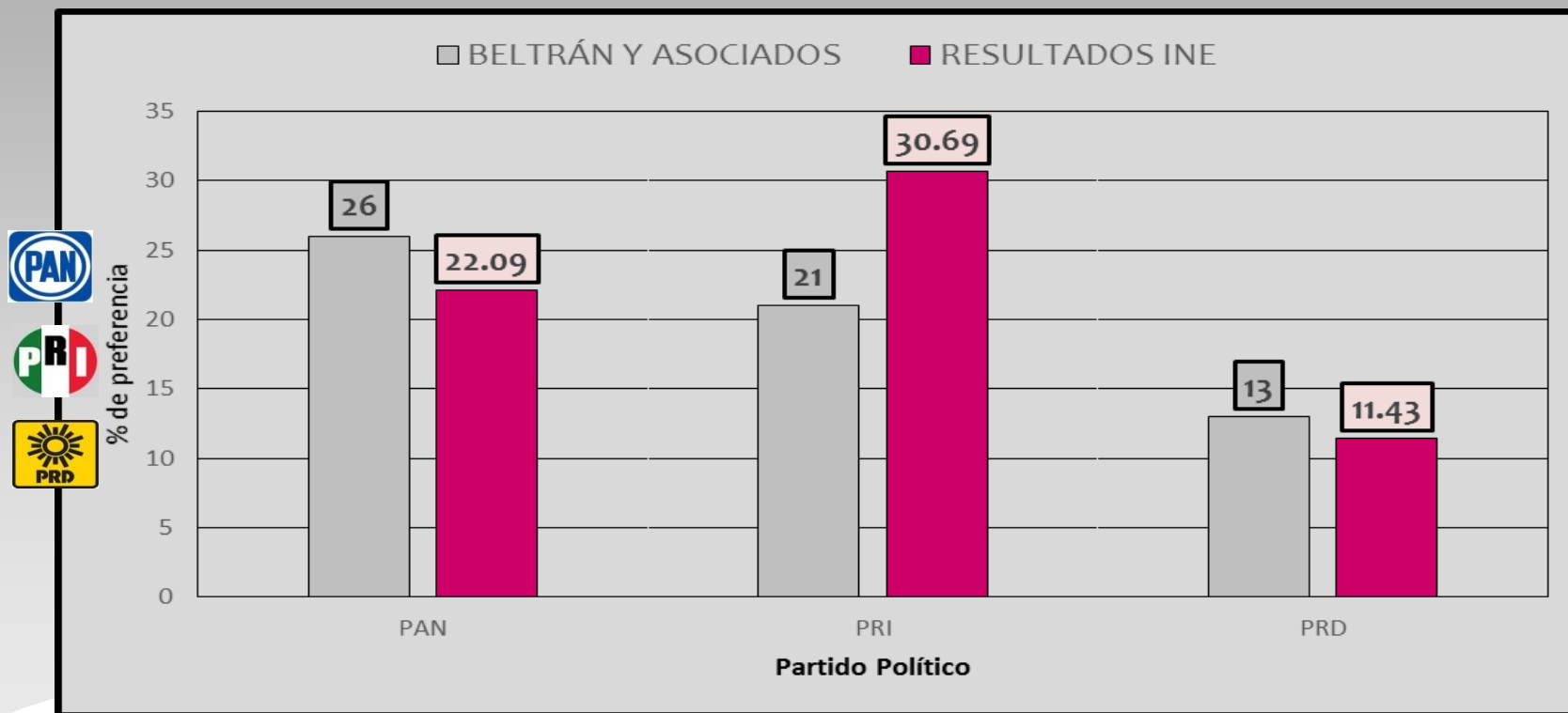
Elecciones 2015





Comparativo de resultados de la última encuesta publicada con los resultados oficiales, por casa encuestadora.

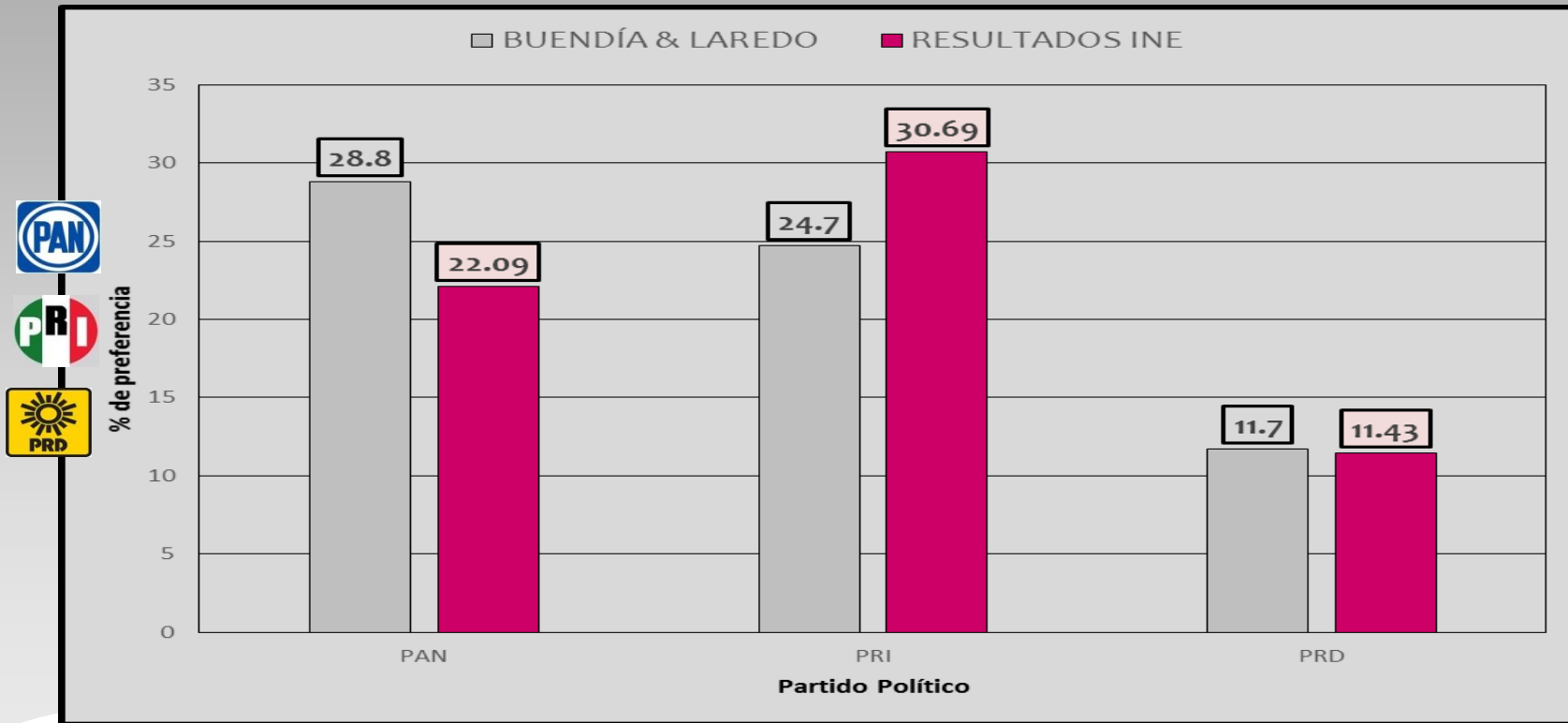
Fecha de Realización	Medio de Publicación
30/05/2015	Periódico Excélsior



Fuente: Elaboración propia con base en los estudios entregados a la Secretaría Ejecutiva. INE. 2015.

Comparativo de resultados de la última encuesta publicada con los resultados oficiales, por casa encuestadora.

Fecha de Realización	Medio de Publicación
31/05/2015	El Universal

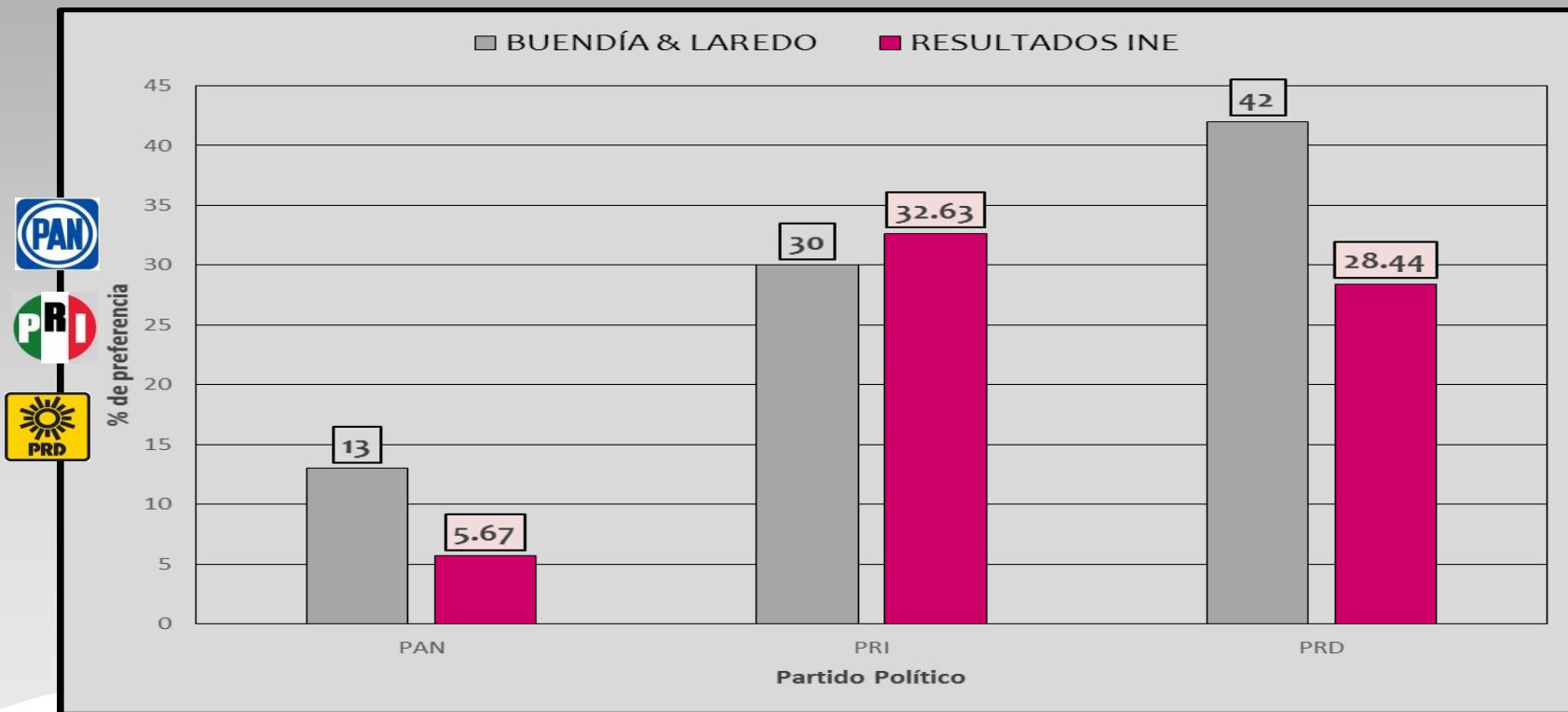


Fuente: Elaboración propia con base en los estudios entregados a la Secretaría Ejecutiva. INE. 2015.



Comparativo de resultados de la última encuesta publicada con los resultados oficiales, por casa encuestadora.

Fecha de Realización	Medio de Publicación
13/04/2015	Insumo para el Partido de la Revolución Democrática

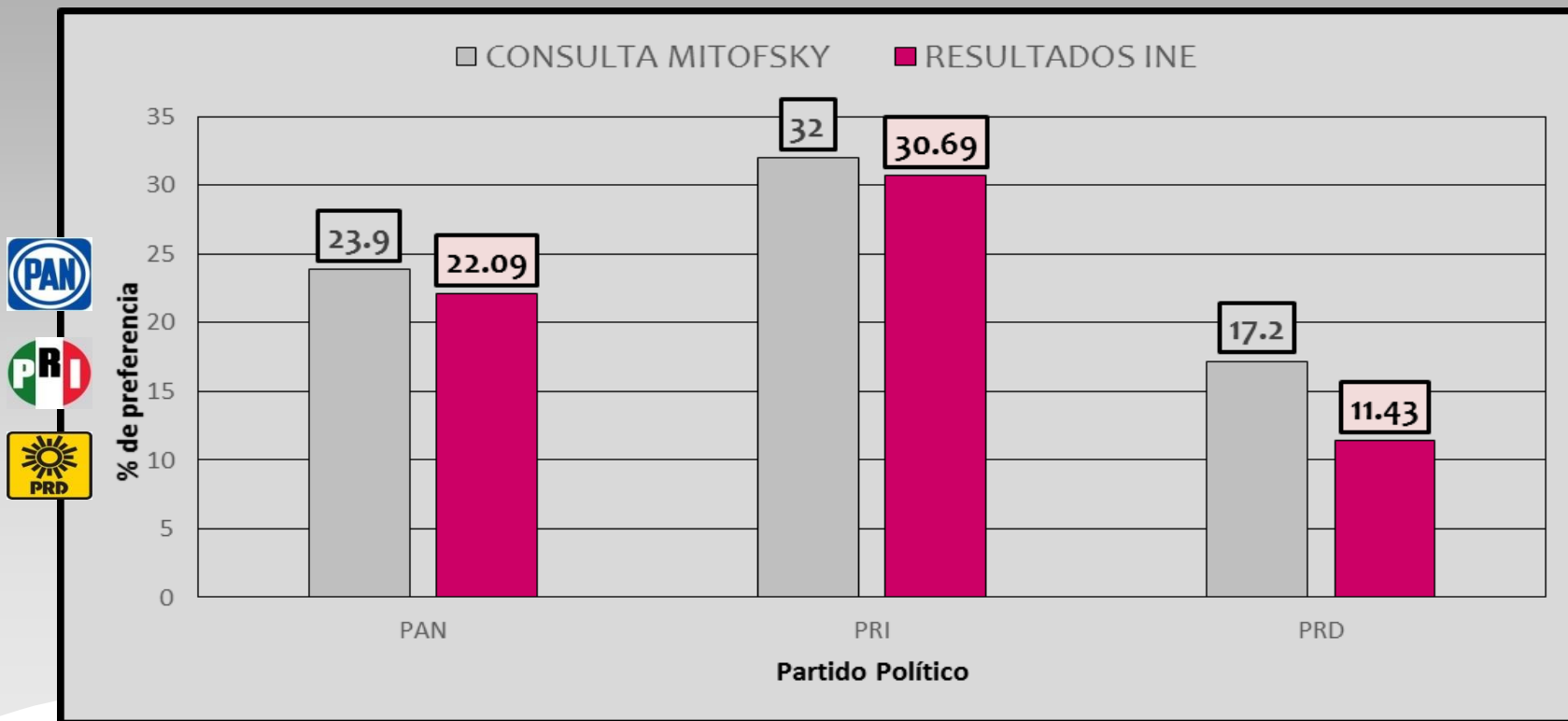


Fuente: Elaboración propia con base en los estudios entregados a la Secretaría Ejecutiva. INE. 2015. Los resultados de la gráfica representan el comparativo de la encuesta realizada en el estado de Guerrero con el resultado oficial de la entidad reportado por el INE.



Comparativo de resultados de la última encuesta publicada con los resultados oficiales, por casa encuestadora.

Fecha de Realización	Medio de Publicación
31/05/2015	El Economista, La Razón y La Crónica de Hoy



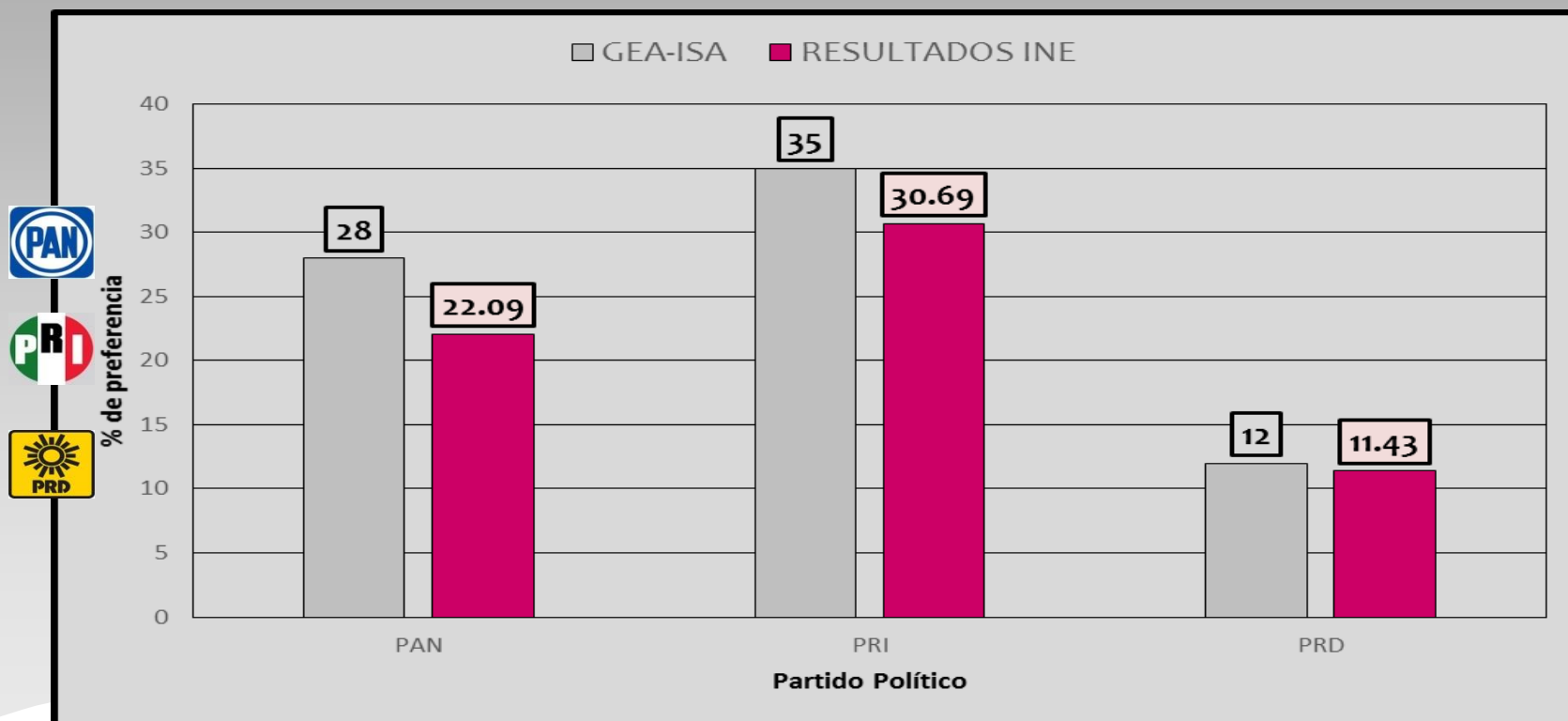
Fuente: Elaboración propia con base en los estudios entregados a la Secretaría Ejecutiva. INE. 2015.





Comparativo de resultados de la última encuesta publicada con los resultados oficiales, por casa encuestadora.

Fecha de Realización	Medio de Publicación
26/05/2015	Excélsior, Milenio y La Crónica de Hoy



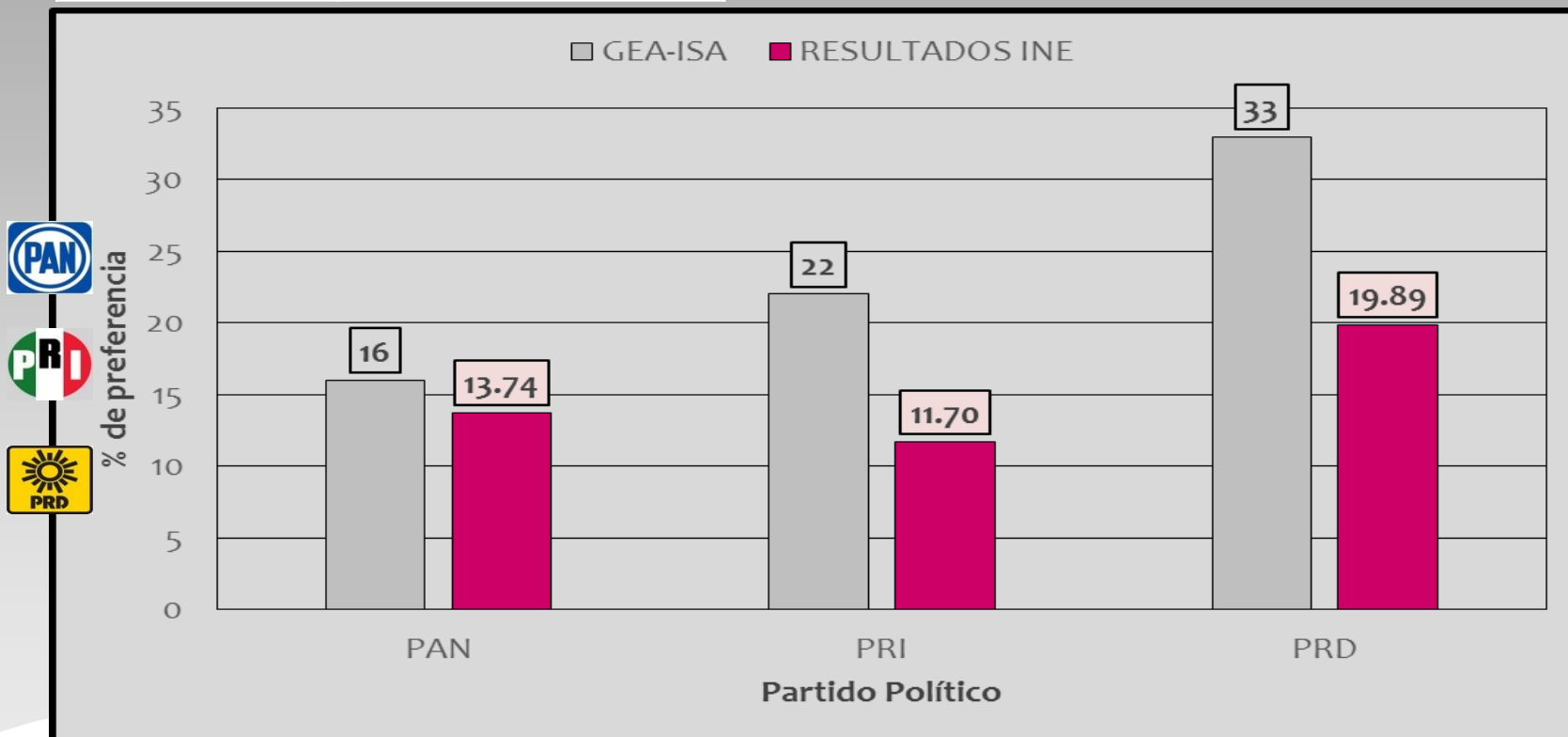
Fuente: Elaboración propia con base en los estudios entregados a la Secretaría Ejecutiva. INE. 2015.





Comparativo de resultados de la última encuesta publicada con los resultados oficiales, por casa encuestadora.

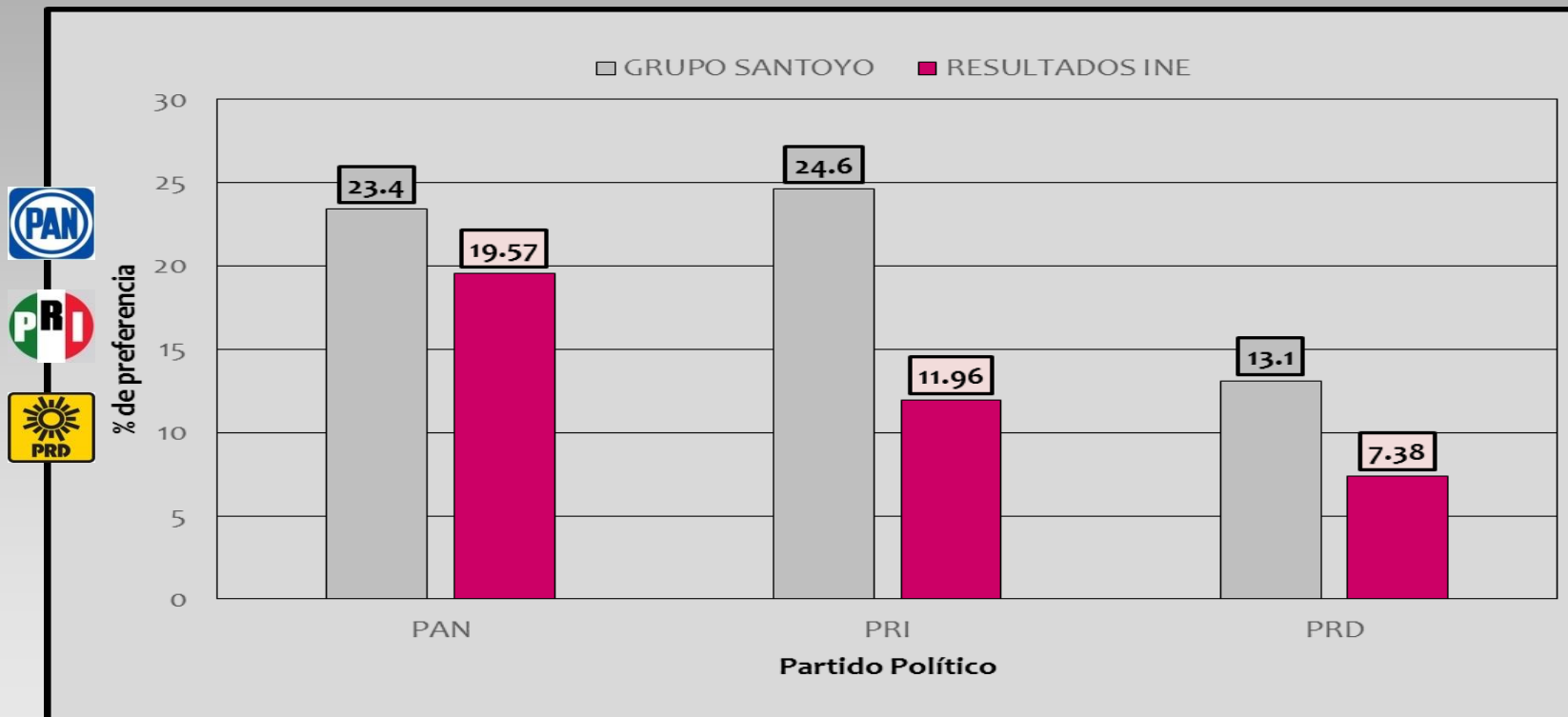
Fecha de Realización	Medio de Publicación
17/05/2015	Milenio y Hojas Políticas



Fuente: Elaboración propia con base en los estudios entregados a la Secretaría Ejecutiva. INE. 2015. Los resultados de la gráfica representan el comparativo de la encuesta realizada en el Distrito Federal con el resultado oficial de la entidad reportado por el INE.

Comparativo de resultados de la última encuesta publicada con los resultados oficiales, por casa encuestadora.

Fecha de Realización	Medio de Publicación
29/05/2015	Diario Política



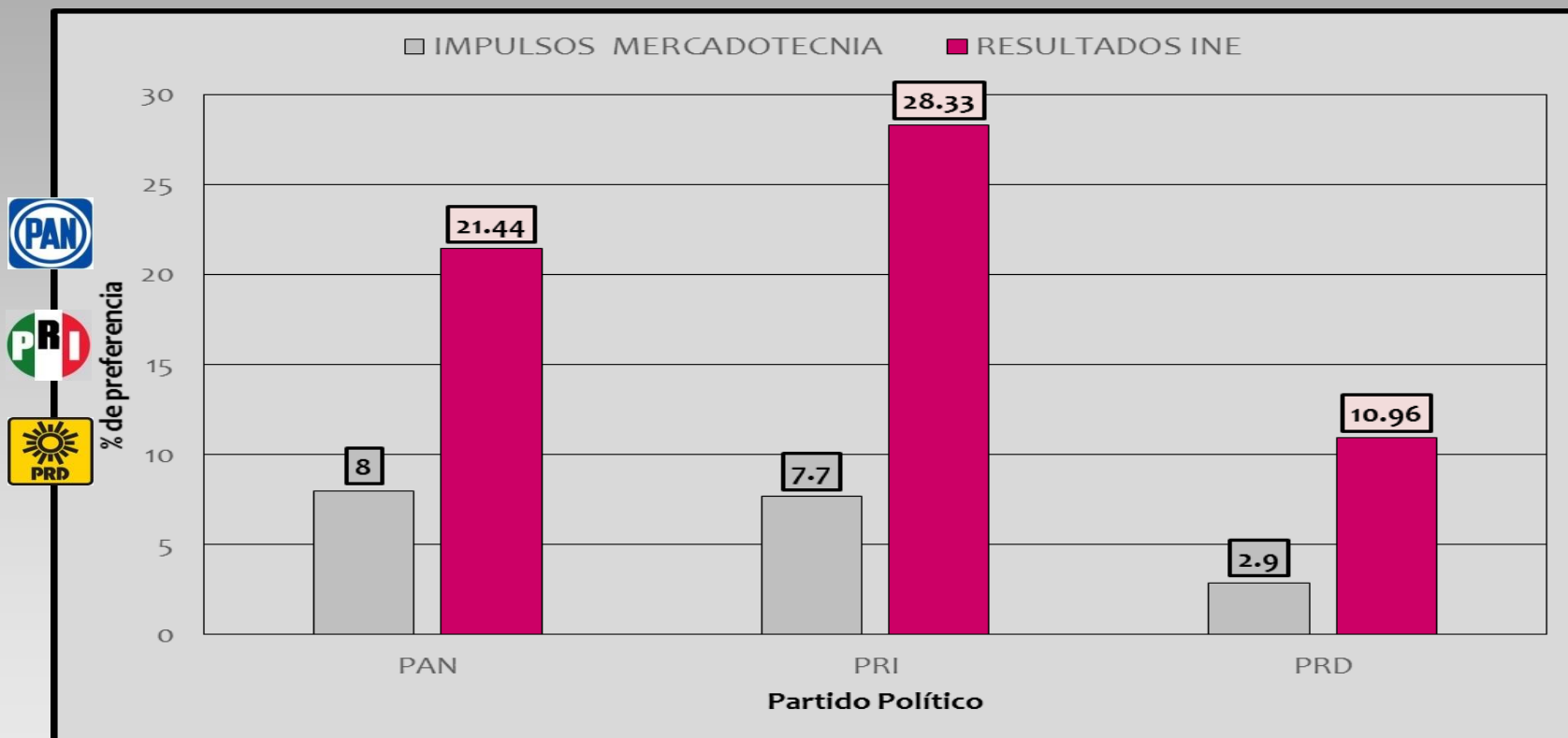
Fuente: Elaboración propia con base en los estudios entregados a la Secretaría Ejecutiva. INE. 2015.

Los resultados de la gráfica representan el comparativo de la encuesta realizada en el distrito electoral X de Veracruz con el resultado oficial de dicho distrito reportado por el INE.



Comparativo de resultados de la última encuesta publicada con los resultados oficiales, por casa encuestadora.

Fecha de Realización	Medio de Publicación
20/04/2015	Imagen de Veracruz



Fuente: Elaboración propia con base en los estudios entregados a la Secretaría Ejecutiva. INE. 2015.

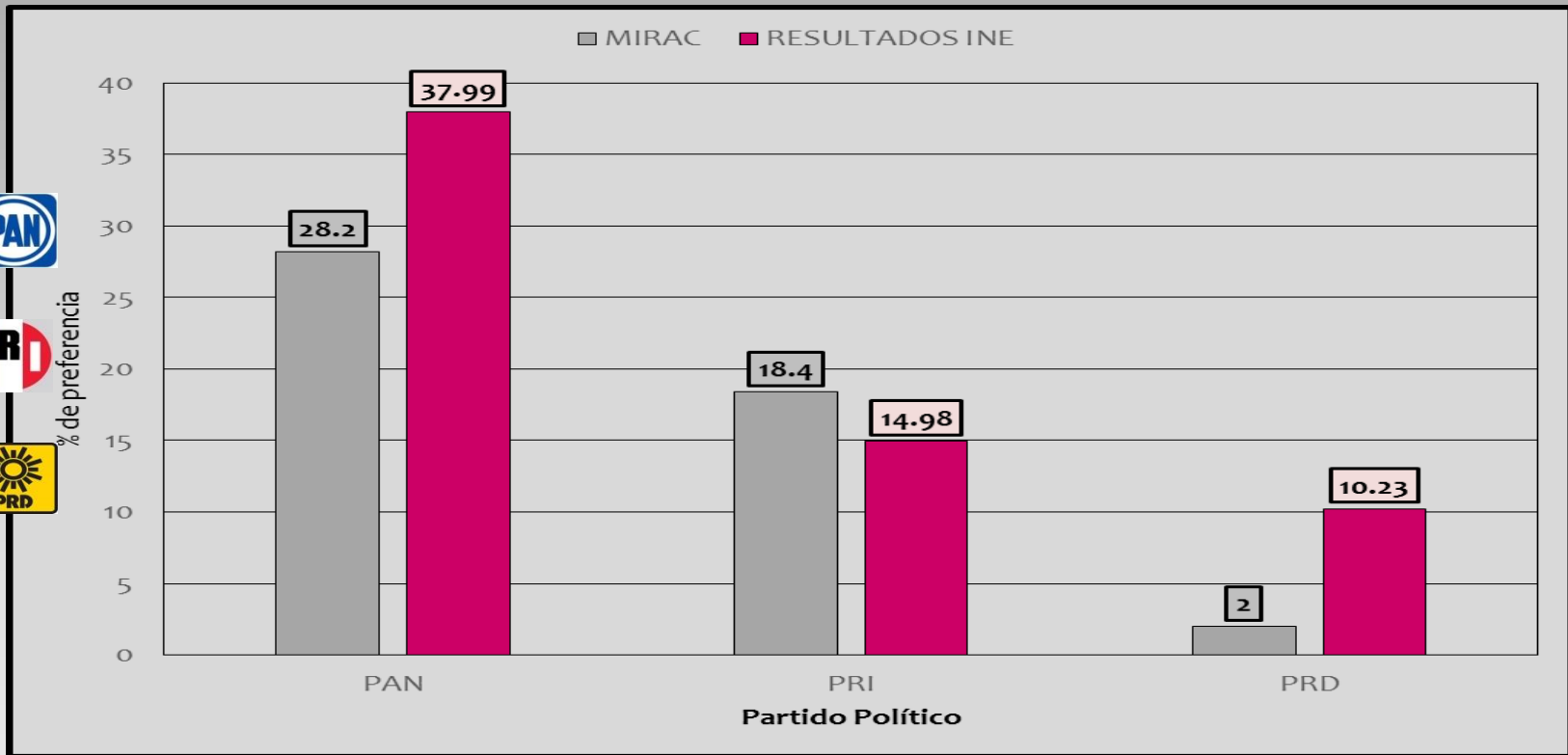
Los resultados de la gráfica representan el comparativo de las encuestas realizadas en 9 municipios del estado de Veracruz con los resultados oficiales de dichos municipios reportados por el INE. En el estudio se reporta que la no respuesta (no sabe, ninguno y es secreto) fue del 59.5%, motivo por el cual la preferencia electoral por partido represente una mínima muestra.





Comparativo de resultados de la última encuesta publicada con los resultados oficiales, por casa encuestadora.

Fecha de Realización	Medio de Publicación
30/05/2015	Periódico Correo



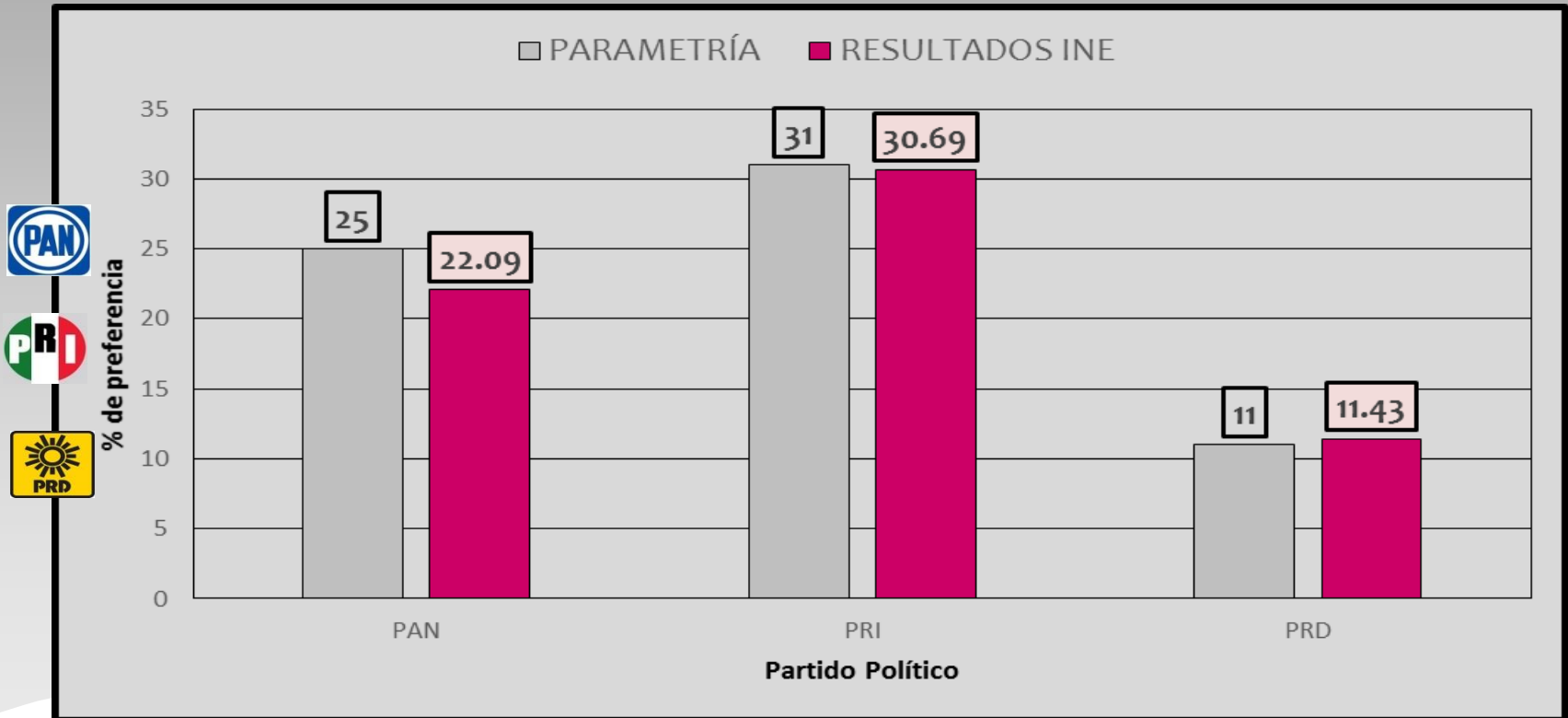
Fuente: Elaboración propia con base en los estudios entregados a la Secretaría Ejecutiva. INE. 2015. Los resultados de la gráfica representan el comparativo de la encuesta realizada en el municipio de Salamanca, Guanajuato, con el resultado oficial del municipio reportado por el INE. En el estudio se reporta que la "no respuesta" (no sabe y no contestó) fue del 45.6%, motivo por el cual la preferencia electoral por partido represente una mínima muestra.





Comparativo de resultados de la última encuesta publicada con los resultados oficiales, por casa encuestadora.

Fecha de Realización	Medio de Publicación
31/05/2015	El Financiero



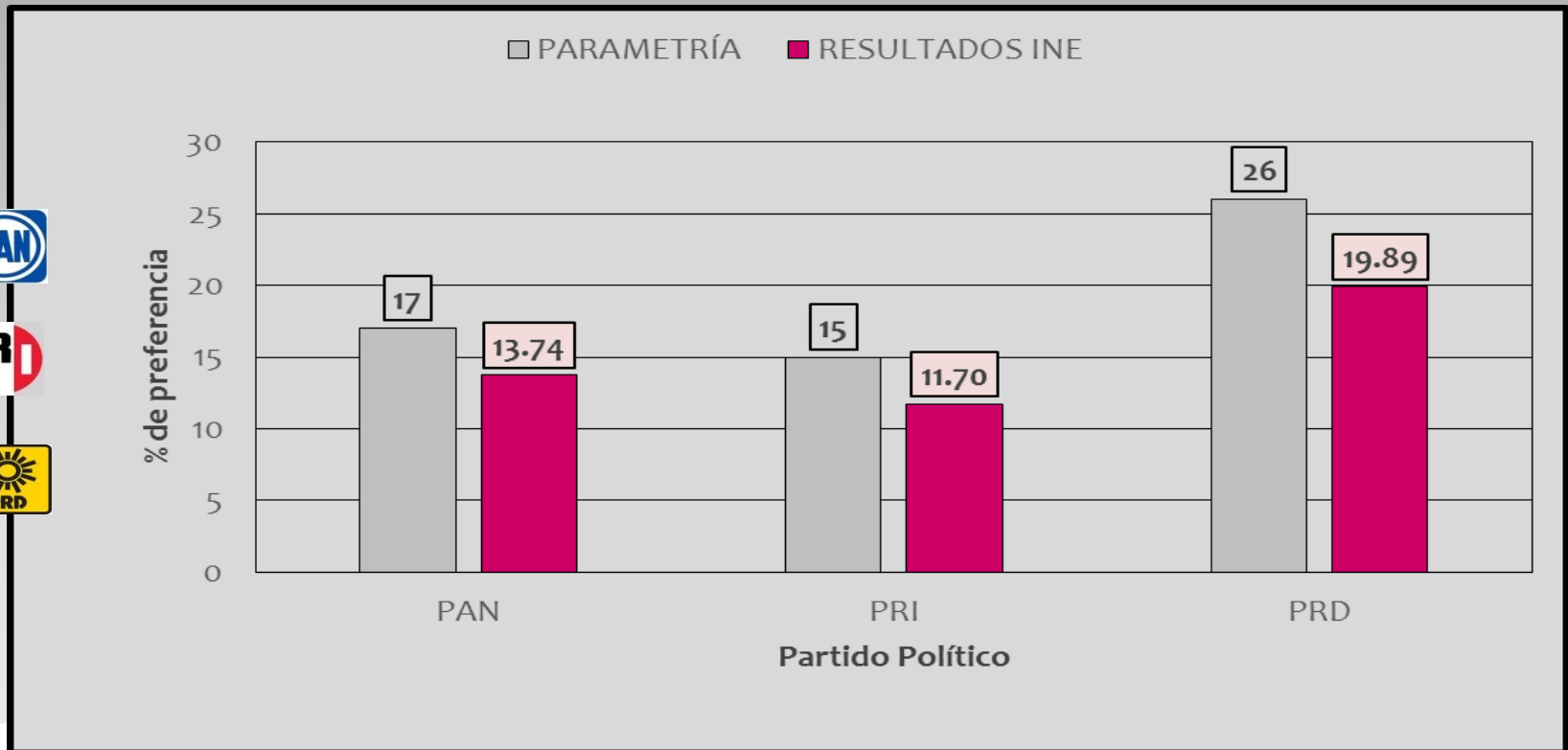
Fuente: Elaboración propia con base en los estudios entregados a la Secretaría Ejecutiva. INE. 2015.





Comparativo de resultados de la última encuesta publicada con los resultados oficiales, por casa encuestadora.

Fecha de Realización	Medio de Publicación
17/03/2015	El Financiero



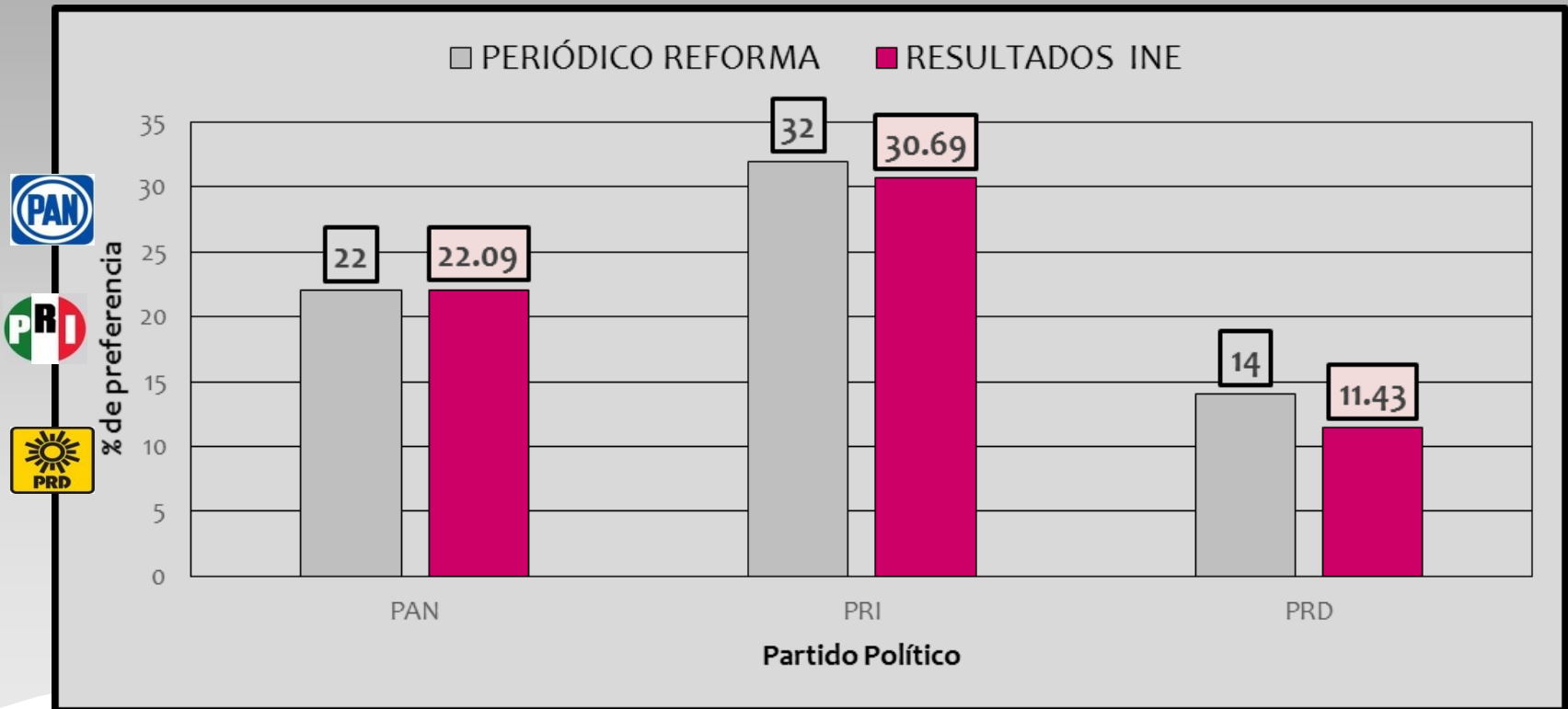
Fuente: Elaboración propia con base en los estudios entregados a la Secretaría Ejecutiva. INE. 2015.
Los resultados de la gráfica representan el comparativo de la encuesta realizada en el Distrito Federal con el resultado oficial de dicha entidad reportado por el INE.





Comparativo de resultados de la última encuesta publicada con los resultados oficiales, por casa encuestadora.

Fecha de Realización	Medio de Publicación
22/03/2015	REFORMA, METRO, MURAL Y EL NORTE



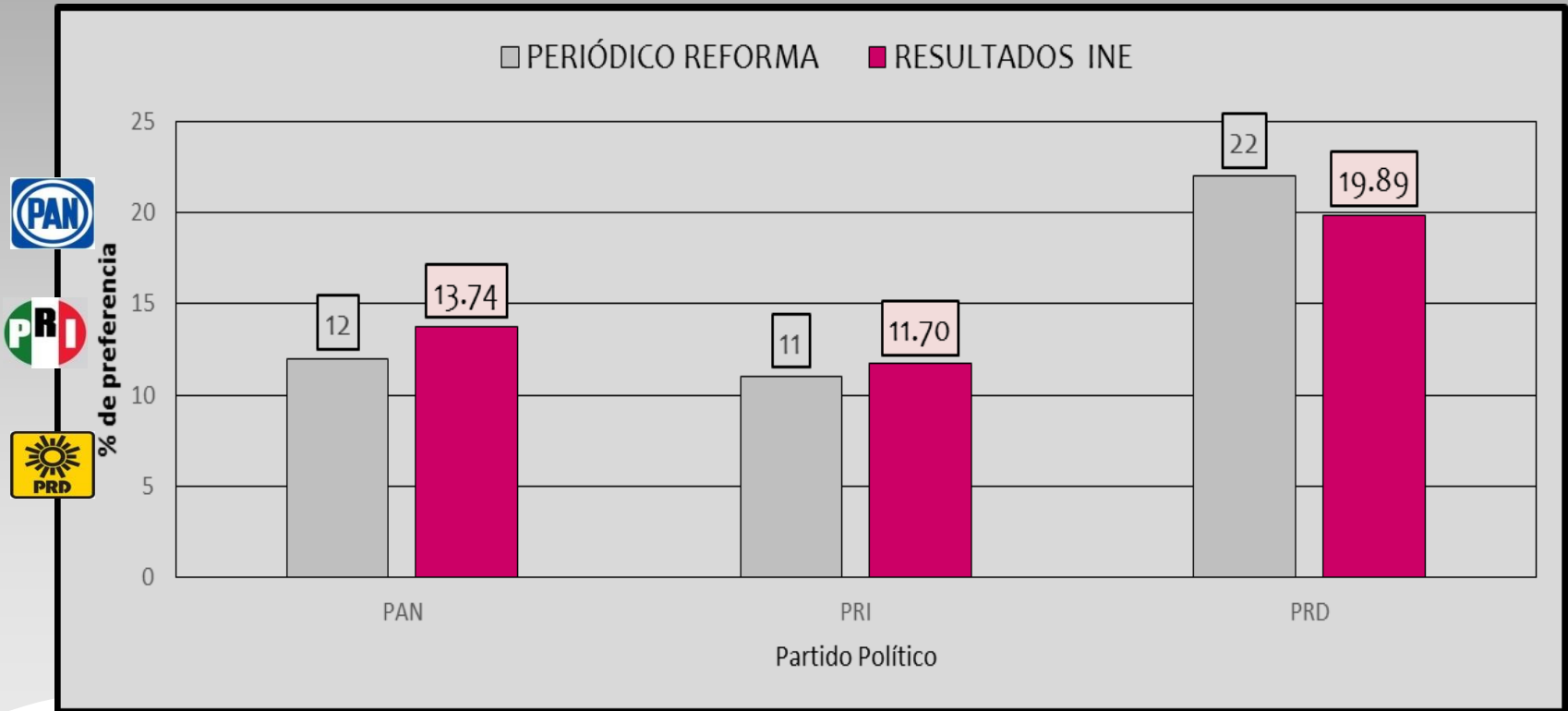
Fuente: Elaboración propia con base en los estudios entregados a la Secretaría Ejecutiva. INE. 2015.





Comparativo de resultados de la última encuesta publicada con los resultados oficiales, por casa encuestadora.

Fecha de Realización	Medio de Publicación
31/05/2015	REFORMA, METRO, MURAL Y EL NORTE



Fuente: Elaboración propia con base en los estudios entregados a la Secretaría Ejecutiva. INE. 2015. Los resultados de la gráfica representan el comparativo de la encuesta realizada en el Distrito Federal con el resultado oficial de dicha entidad reportado por el INE.



**2.-Encuestas por muestro sobre preferencias electorales.
Resultados por casa encuestadora, según fecha de levantamiento.**

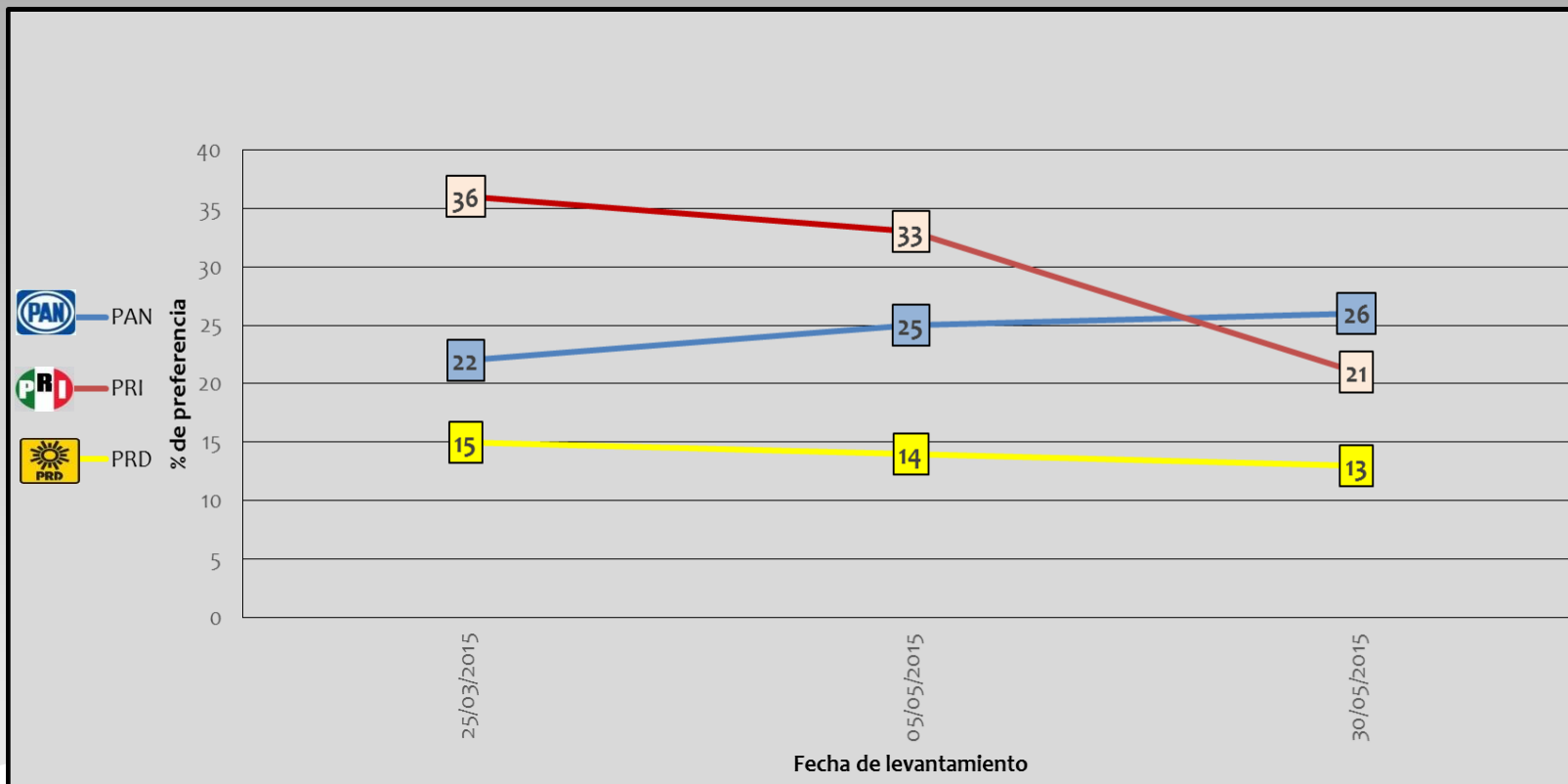
Candidatos a diputados federales

(Selección de casas encuestadoras con mayor número de estudios realizados)

Elecciones 2015



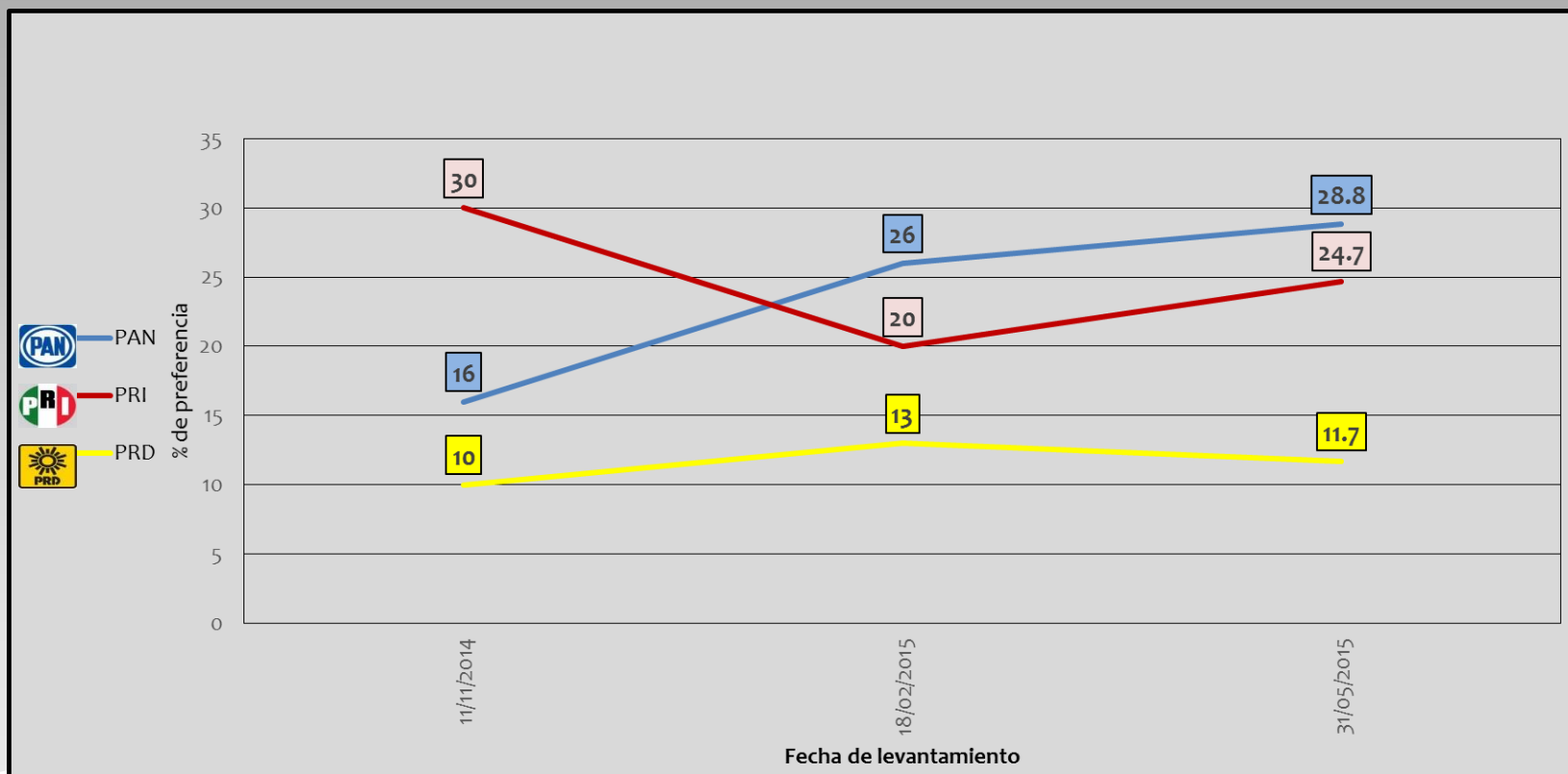
Resultados de encuestas según fecha de levantamiento



Fuente: Elaboración propia con base en los estudios entregados a la Secretaría Ejecutiva. INE. 2015.

Nota: La fecha de levantamiento corresponde al último día del período de levantamiento reportado.

Resultados de encuestas según fecha de levantamiento

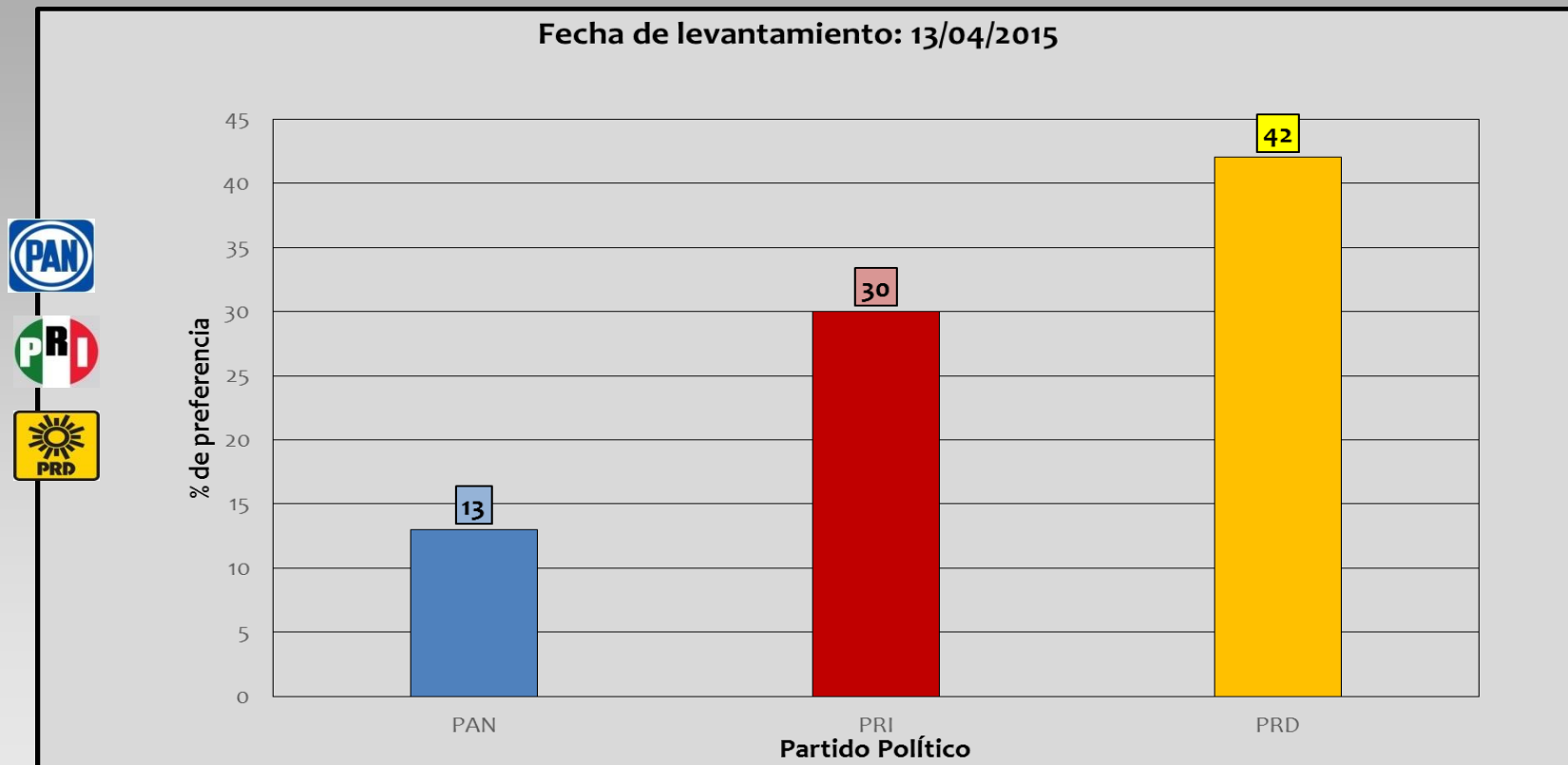


Fuente: Elaboración propia con base en los estudios entregados a la Secretaría Ejecutiva. INE. 2015.

Nota: La fecha de levantamiento corresponde al último día del período de levantamiento reportado.



Resultado de encuesta según fecha de levantamiento



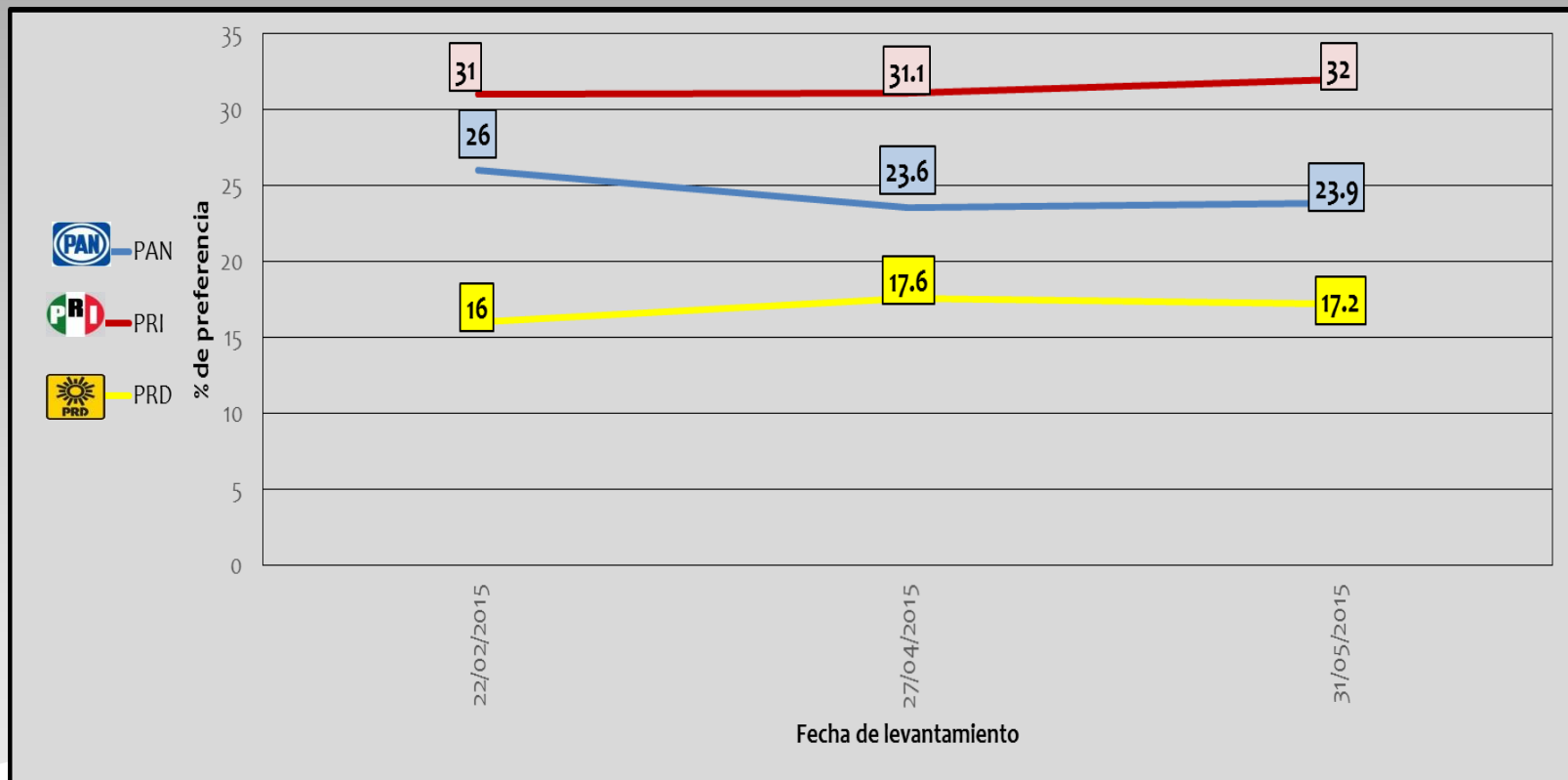
Fuente: Elaboración propia con base en los estudios entregados a la Secretaría Ejecutiva. INE. 2015.

Nota: La encuesta que se reporta únicamente se realizó en el estado de Guerrero.





Resultados de encuestas según fecha de levantamiento



Fuente: Elaboración propia con base en los estudios entregados a la Secretaría Ejecutiva. INE. 2015.

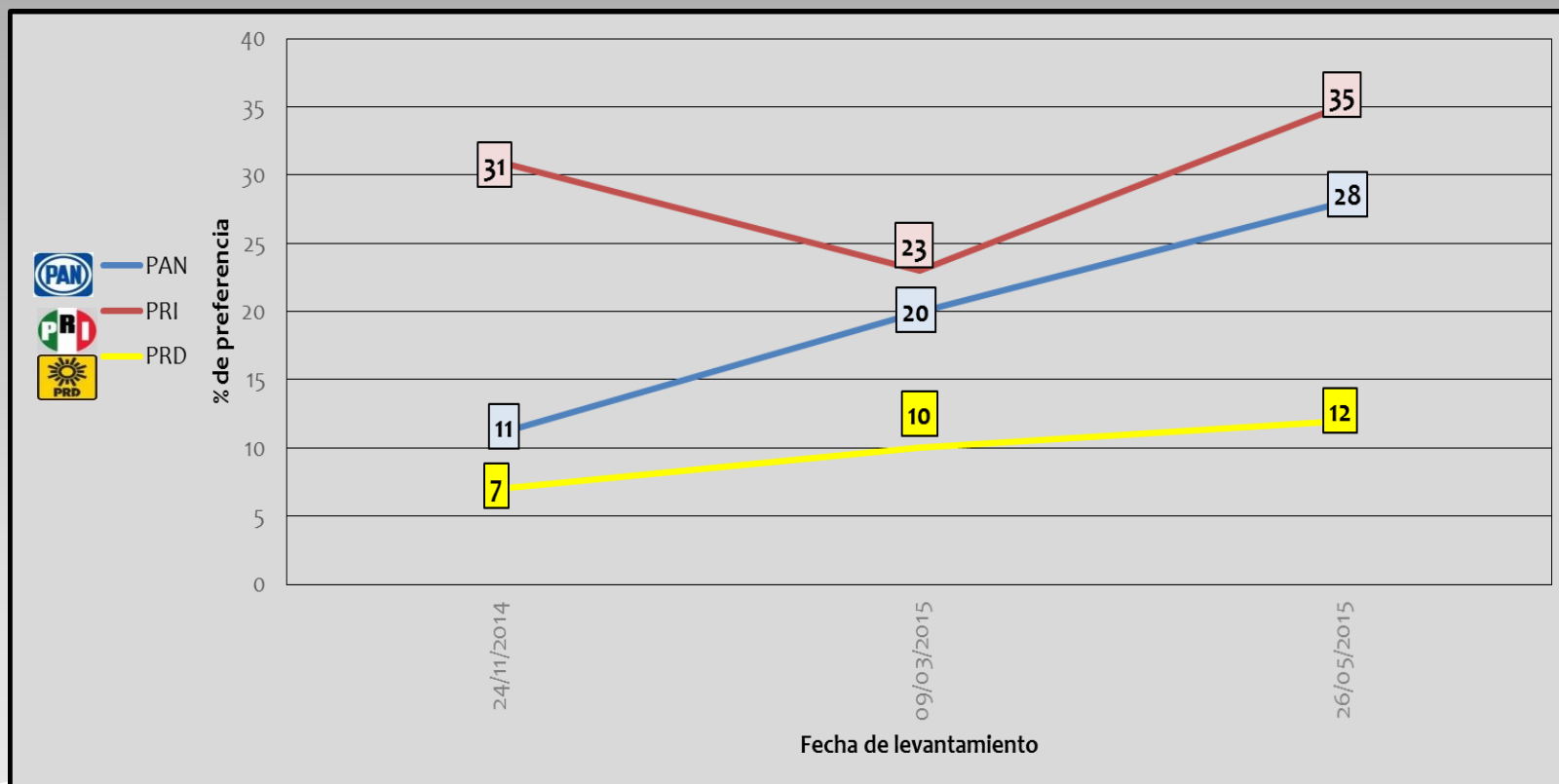
Nota: La fecha de levantamiento corresponde al último día del período de levantamiento reportado.





GEA-ISA

Resultados de encuestas según fecha de levantamiento



Fuente: Elaboración propia con base en los estudios entregados a la Secretaría Ejecutiva. INE. 2015.

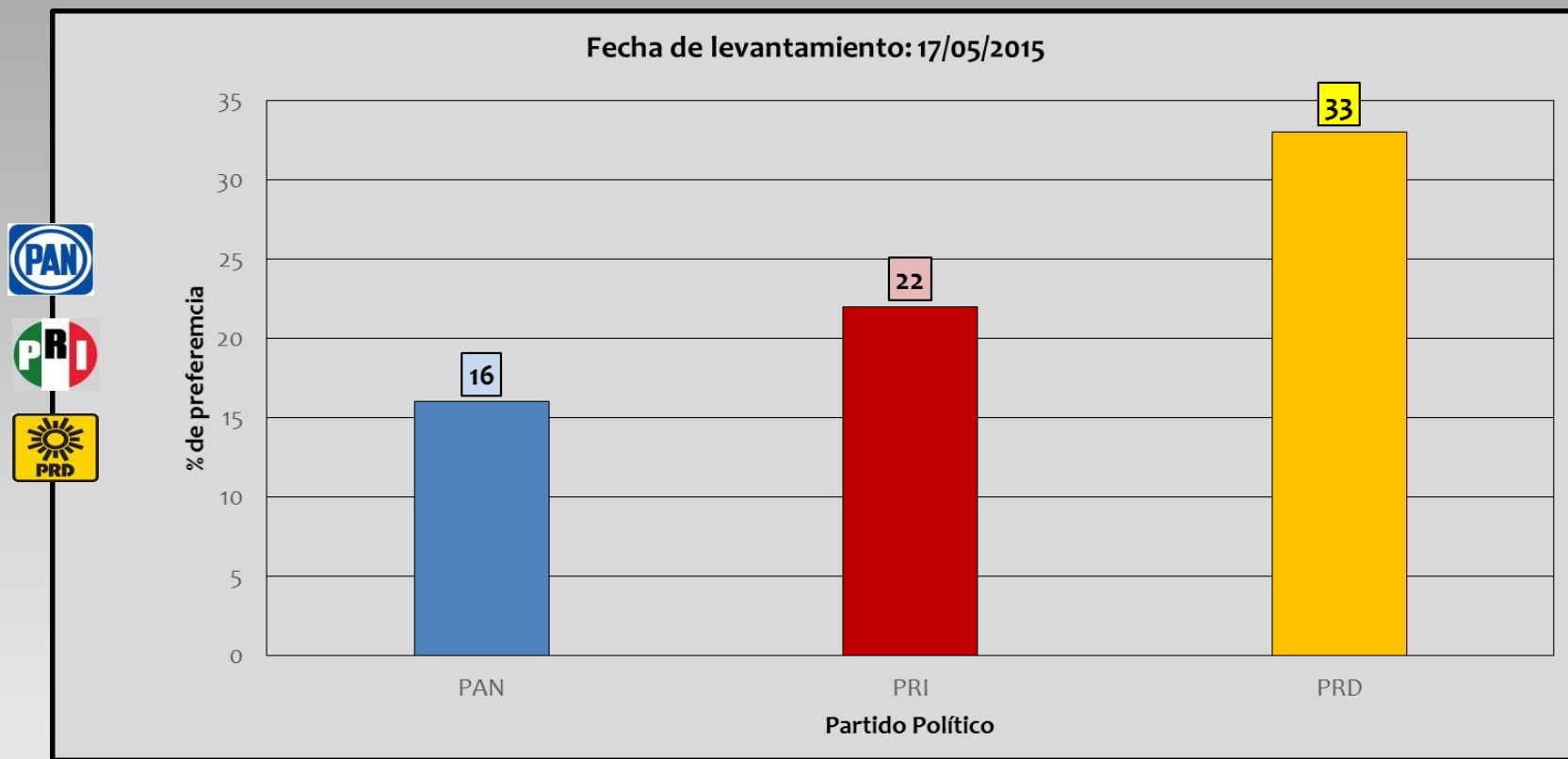
Nota: La fecha de levantamiento corresponde al último día del período de levantamiento reportado.





GEA-ISA

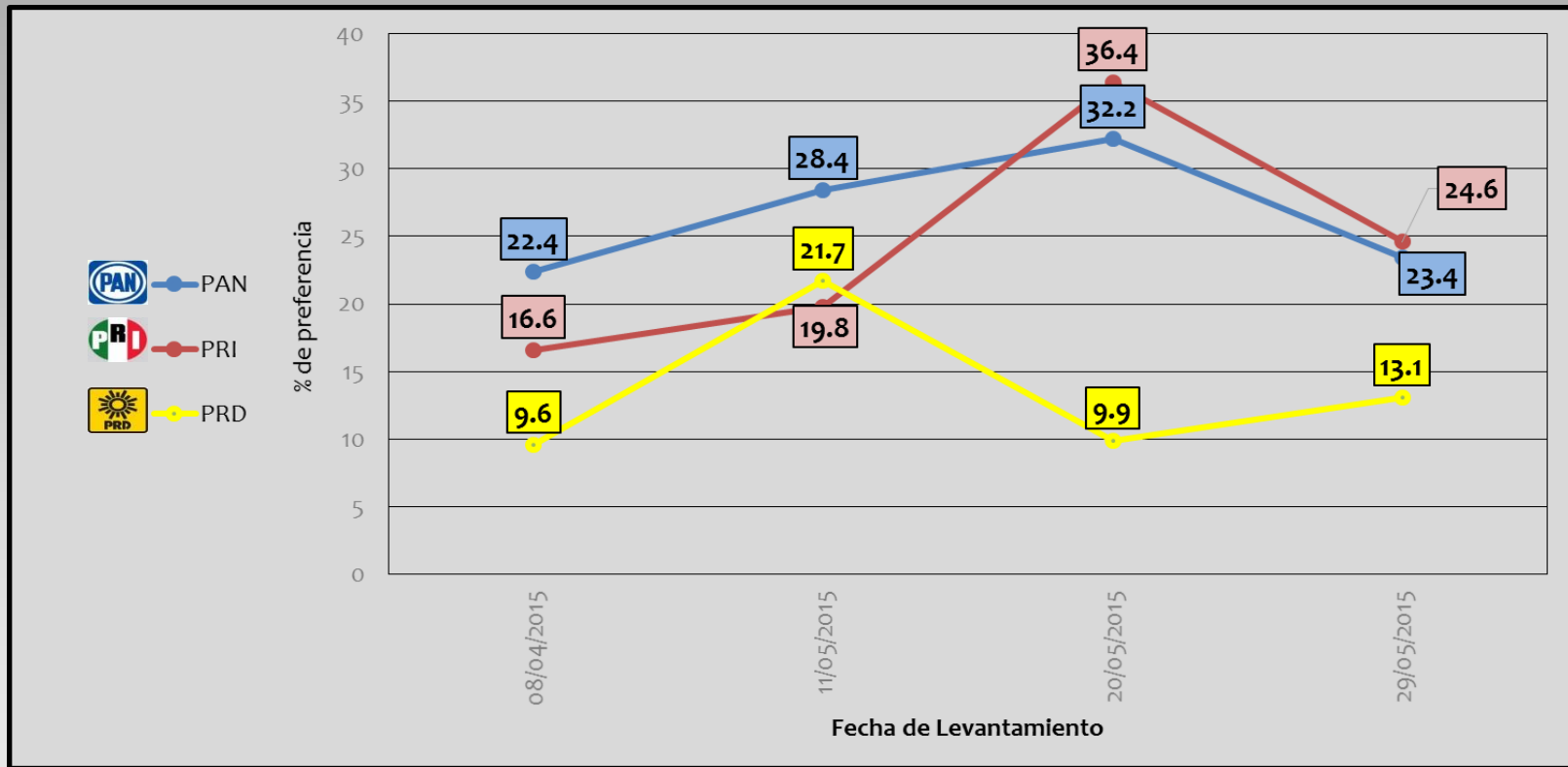
Resultado de encuesta según fecha de levantamiento



Fuente: Elaboración propia con base en los estudios entregados a la Secretaría Ejecutiva. INE. 2015.
La encuesta únicamente se realizó en el Distrito Federal.



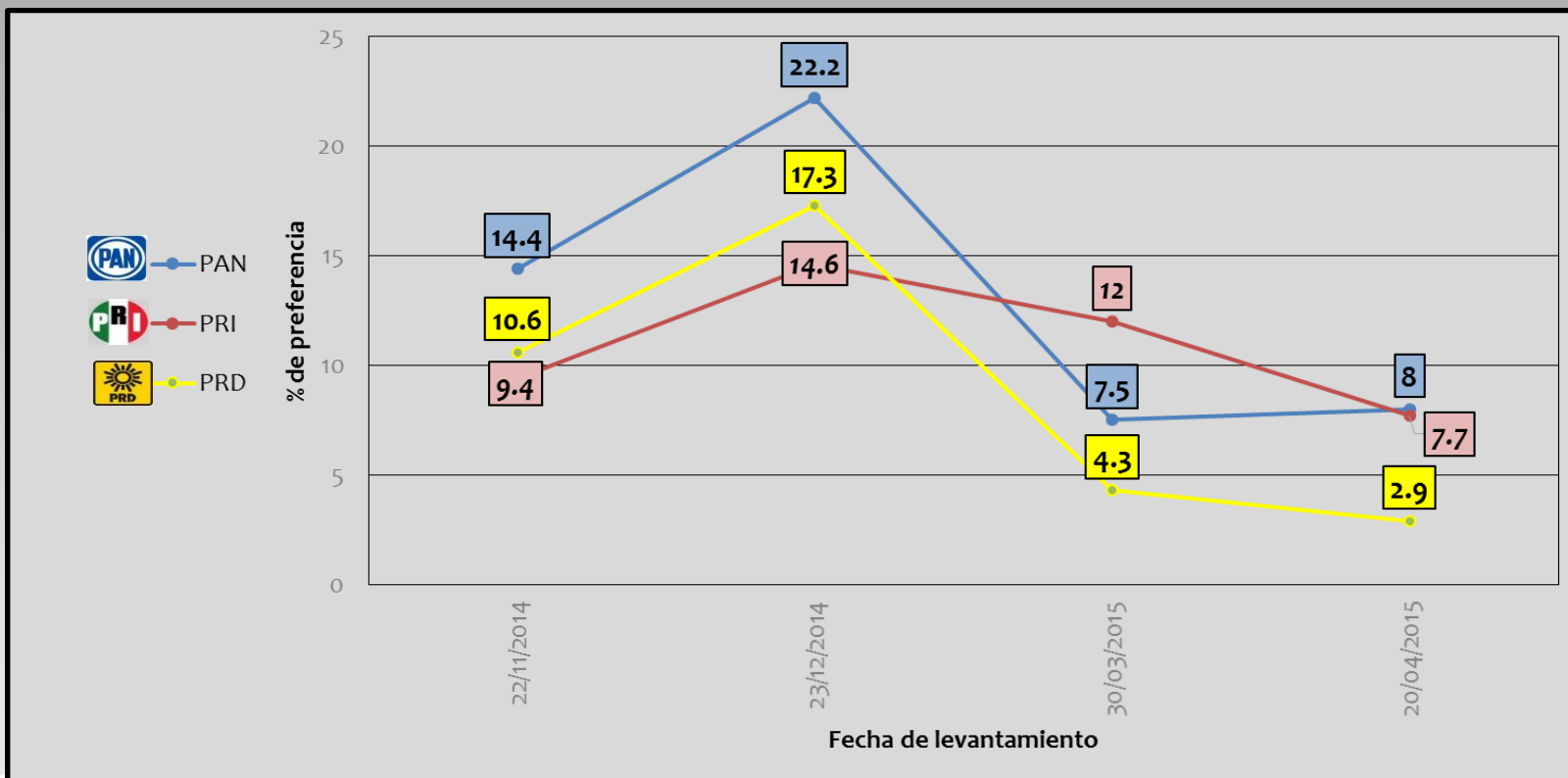
Resultados de encuestas según fecha de levantamiento



Fuente: Elaboración propia con base en los estudios entregados a la Secretaría Ejecutiva. INE. 2015.
Nota: La fecha de levantamiento corresponde al último día del período de levantamiento reportado. Las encuestas que se reportan fueron realizadas en los distritos electorales X (08/04/2015 y 29/05/2015), VII (11/05/2015) y XV (20/05/2015) de Veracruz.



Resultados de encuestas según fecha de levantamiento



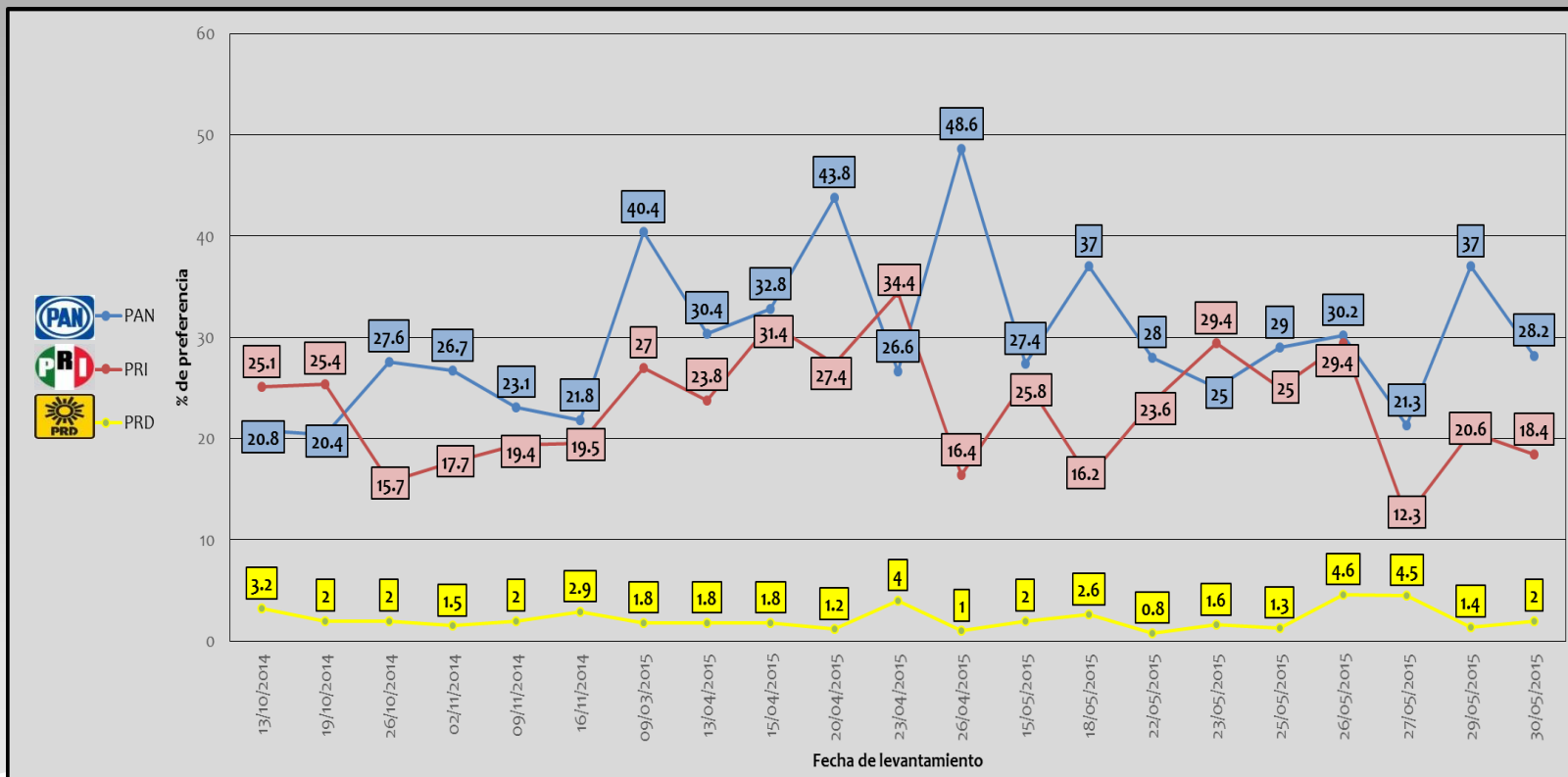
Fuente: Elaboración propia con base en los estudios entregados a la Secretaría Ejecutiva. INE. 2015.
Nota: La fecha de levantamiento corresponde al último día del período de levantamiento reportado. Las encuestas que se reportan fueron realizadas en los municipios de Xalapa, Veracruz, Boca del Río, Orizaba, Córdoba, Coahuila, Tuxpan, Minatitlán y Poza Rica, en el estado de Veracruz.





Mercadotecnia y estrategias Integrales

Resultados de encuestas según fecha de levantamiento

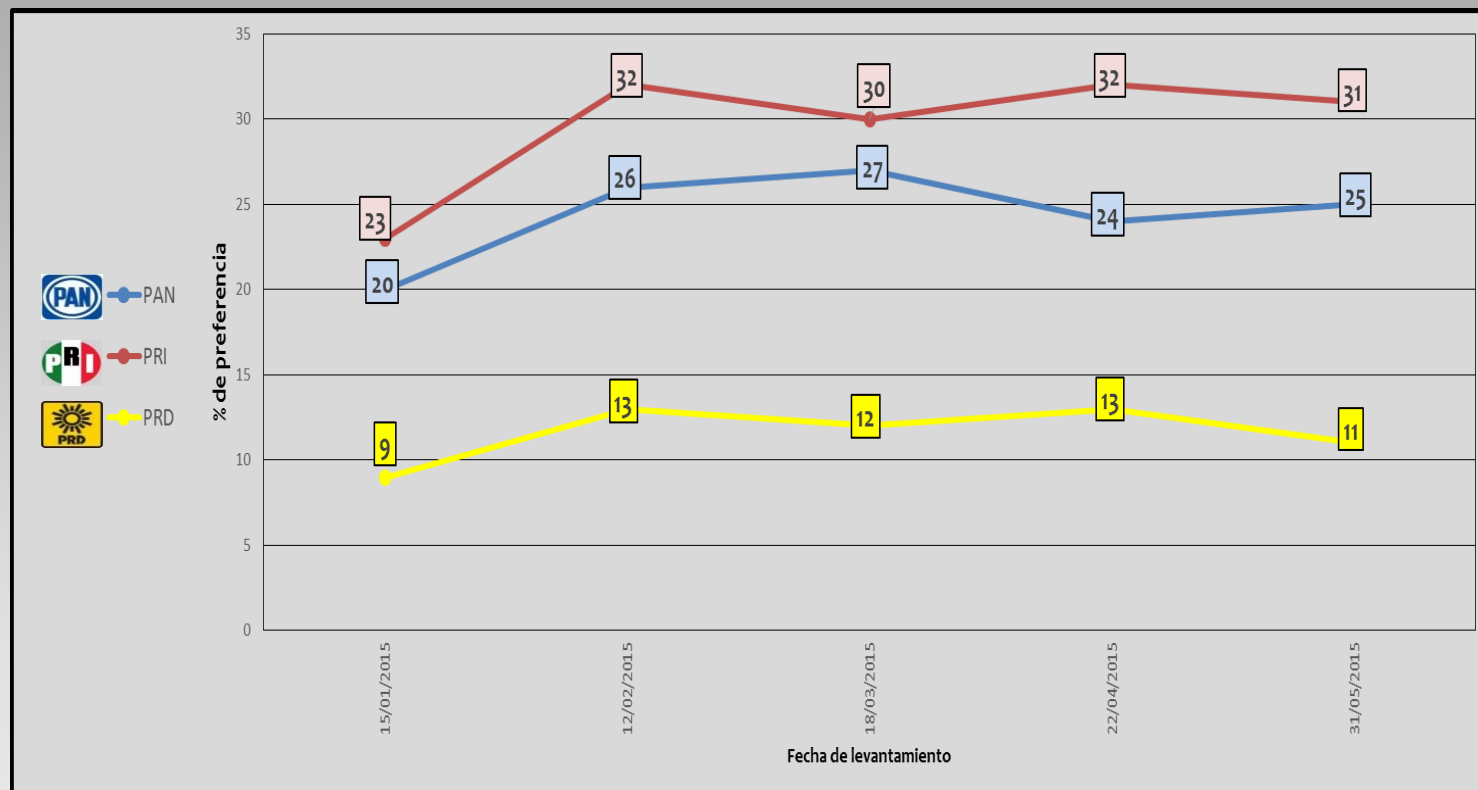


Fuente: Elaboración propia con base en los estudios entregados a la Secretaría Ejecutiva. INE. 2015.

Nota: La fecha de levantamiento corresponde al último día del período de levantamiento reportado. Las encuestas que se reportan fueron realizadas en los municipios de Guanajuato, Irapuato, Salamanca, Celaya, San Miguel Allende, León, Salvatierra, Dolores Hidalgo y Villagrán, en el estado de Guanajuato.



Resultados de encuestas según fecha de levantamiento

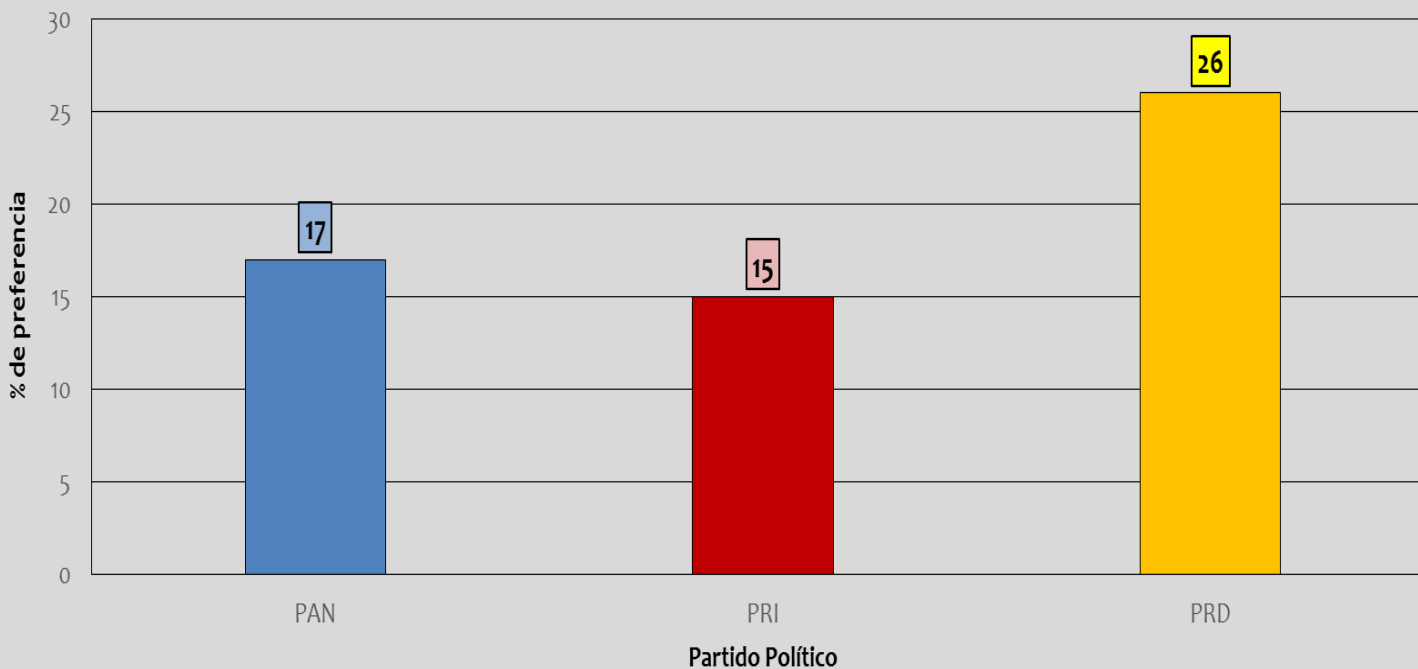


Fuente: Elaboración propia con base en los estudios entregados a la Secretaría Ejecutiva. INE. 2015.
Nota: La fecha de levantamiento corresponde al último día del período de levantamiento reportado.



Resultados de encuestas según fecha de levantamiento

Fecha de levantamiento: 17/03/2015



Fuente: Elaboración propia con base en los estudios entregados a la Secretaría Ejecutiva. INE. 2015.
La encuesta que se reporta únicamente se realizó en el Distrito Federal.





REFORMA

Resultados de encuestas según fecha de levantamiento



Fuente: Elaboración propia con base en los estudios entregados a la Secretaría Ejecutiva. INE. 2015.

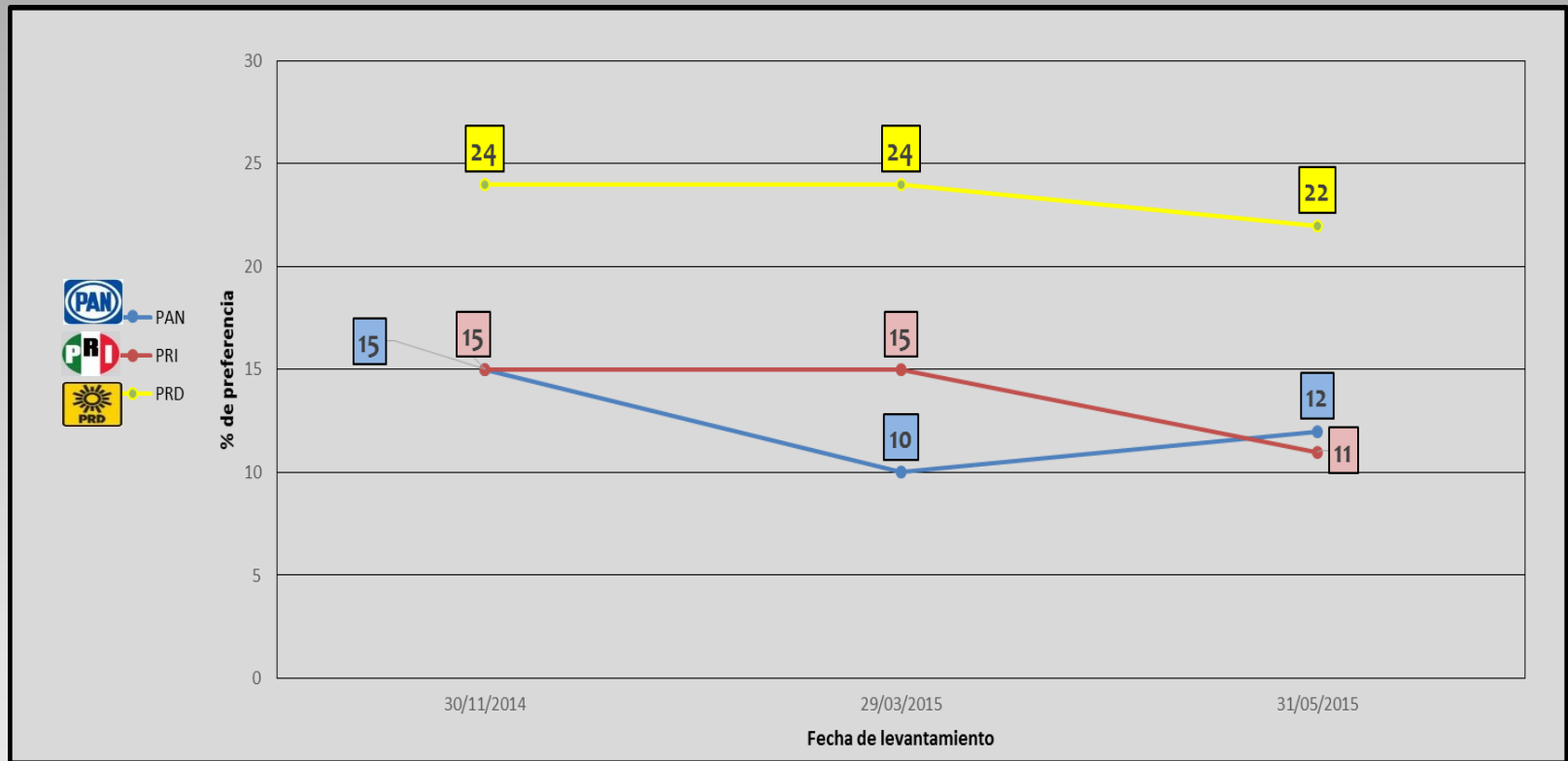
Nota: La fecha de levantamiento corresponde al último día del período de levantamiento reportado.





REFORMA

Resultados de encuestas según fecha de levantamiento



Fuente: Elaboración propia con base en los estudios entregados a la Secretaría Ejecutiva. INE. 2015.
Nota: La fecha de levantamiento corresponde al último día del período de levantamiento reportado. Las encuestas que se reportan únicamente se realizaron en el Distrito Federal.



3.-Casas encuestadoras que realizaron menos de cuatro encuestas sobre preferencias electorales.

Candidatos a diputados federales

Elecciones 2015



Casas encuestadoras que realizaron menos de cuatro estudios

Logotipo	Casa encuestadora	Fechas de levantamiento
	Periódico AM	28-febrero-2015
	BEAP (Buró de Estrategias y Análisis del Poder)	10-abril-2015 4-mayo-2015
	Colegio de Licenciados en Matemáticas y Educación.	9-mayo-2015
	Con Estadística	24-mayo-2015
	Gabinete de Comunicación Estratégica	5-mayo-2015 23-mayo-2015
	EL Debate	16-mayo-2015 27-mayo-2015 31-mayo-2015
	El Diario	3-mayo-2015
	Demotecnia	11-mayo-2015
	El Norte	3-noviembre-2015 3-abril-2015 5-mayo-2015
	Enfócate	10-abril-2015 27-mayo-2015 30-mayo-2015
	Gii360	21-abril-2015 9-mayo-2015
	GPMARK	23-marzo-2015
	Indicadores, S.C.	31-marzo-2015 2-mayo-2015

Fuente: Elaboración propia con base en los estudios entregados a la Secretaría Ejecutiva. INE. 2015.



Casas encuestadoras que realizaron menos de cuatro estudios

Logotipo	Encuestadora	Fecha de Levantamiento
	Instituto de Estudios e Investigación de Ciencias Políticas y Gobernanza	24-mayo-2015
	Laboratorio de Estadística y Matemática Aplicada	24-mayo-2015
	Mendoza Blanco & Asociados	10-mayo-2015
	Más por más	8-febrero-2015
	Neuropolítica	24-mayo-2015
	Nexum Making Business	21-mayo-2015
	Plural.mx	20-enero-2015
	Radio Noticias 1070	13-febrero-2015
	Radiatorama	30-mayo-2015
	Sigmados	10-marzo-2015 30-mayo-2015
	Target M&R	22-marzo-2015
	Varela Maldonado y Asociados	17-noviembre-2014 11-marzo-2015
	Vanguardia	20-abril-2015



Fuente: Elaboración propia con base en los Estudios Entregados a la Secretaría Ejecutiva. INE. 2015.





Memoria histórica sobre encuestas electorales

Procesos electorales 2006, 2009, 2012 y 2015.

Secretaría Ejecutiva.

Viaducto Tlalpan No. 100 Col. Arenal Tepepan, Delegación

Tlalpan, C.P. 14610, México, D.F.